

UNAP

UNIVERSIDAD ARTURO PRAT
DEL ESTADO DE CHILE



UAI

Unidad de Análisis Institucional
Dirección General de Planificación y Desarrollo



dft

UNIVERSIDAD ARTURO PRAT
Formación Técnica
www.dftunap.cl

INFORME GESTIÓN DEPARTAMENTO DE FORMACIÓN TÉCNICA

2019

FOLIO: I-DFT-A0980

DIRECCIÓN GENERAL DE PLANIFICACIÓN Y DESARROLLO

Universidad Arturo Prat

Casa Central Av. Arturo Prat 2120, Iquique - Chile

Centros y Sedes: Arica | Calama | Antofagasta | Santiago | Victoria

NOVIEMBRE 2019

Índice

Presentación	3
Caracterización Matrícula Nueva DFT 2019	5
Resumen Indicadores y Metas PEI/Plan de Desarrollo DFT	6
Matrícula	7
a) Matrícula Nueva de la Cohorte	7
b) Matrícula Nueva de la Cohorte con Gratuidad	9
c) Matrícula Total	12
d) Matrícula Total con Gratuidad	15
Cobertura de Vacantes	19
a) Tasa de Cobertura Vacantes	19
Retención	22
a) Tasa de Retención de 1°, 2° y 3° Año	22
Aprobación Actividades Curriculares	27
a) Tasa de Aprobación de Primer Año	27
Titulación	31
a) Tasa de Titulación y Titulación Oportuna	31
Docentes	37
a) Número de Docentes por Prestación de Servicio	37
b) Número de Docentes por Grado Académico	40
c) Tasa de Académicos Postgraduados	40



Presentación

La Unidad de Análisis Institucional hace entrega de este informe, el cual está dirigido a todos los actores interesados e involucrados en la Universidad Arturo Prat, ofreciendo una panorámica de los indicadores de las **carreras técnicas** presentes en el **Departamento de Formación Técnica**.

En esta versión se incluirán indicadores asociados a la matrícula, gratuidad, tasa de retención, cobertura de vacantes, tasa de aprobación, titulación y docentes. Asimismo, se expondrán las metas declaradas dentro en el **Plan de Desarrollo del Departamento** y el **Plan Estratégico Institucional 2014-2020 (PEI)**. Esto tiene como propósito medir el posicionamiento que posee el DFT dentro de los indicadores y metas institucionales.

Los criterios que se aplicaron para la construcción de los indicadores son los siguientes:

Criterio de la cohorte
✓ Se considera para todos los indicadores como estudiante de la cohorte a aquellos estudiantes que ingresan como estudiantes nuevos al inicio de su programa académico. No son considerados aquellos estudiantes que ingresan por transferencia, traslado, intercambio, cambio de cohorte.
Matrícula Nueva
✓ Se consideran los estudiantes matriculados al 30 de abril de cada año que ingresan como estudiantes nuevos, según criterio de la cohorte.
Matrícula Total
✓ Se consideran todos los alumnos matriculados utilizando como criterio arrastre, es decir se considera a todos los alumnos nuevos y antiguos matriculados durante el periodo comprendido entre enero y diciembre de cada año.
Gratuidad
✓ Para el año 2019 se consideran los estudiantes enviados en nómina de julio del Ministerio de Educación.
Retención Primer Año
✓ Criterio Retención: Se utiliza como base de cálculo la matrícula nueva por cohorte, según el criterio de matrícula nueva y se evalúa si el estudiante se encuentra matriculado (Periodo de Enero a Diciembre) en el año siguiente.
Tasa de Cobertura Vacantes



- ✓ Vacantes ofertadas: según lo informado en oferta académica SIES del año respectivo.
- ✓ Vacantes ocupadas: obtenido en base a la matrícula nueva de la cohorte utilizando para esto el criterio definido en el punto 1.
- ✓ En aquellos casos en que existían vacantes ocupadas, pero no vacantes ofertadas, el criterio aplicado es igualar vacantes ofertadas a vacantes ocupadas, quedando el resultado como 100%.

Aprobación Actividades Curriculares

- ✓ Se consideran solo las actividades curriculares inscritas de manera regular, es decir, se excluyen la homologación de ellas.
- ✓ Se consideran solamente las actividades curriculares que se encuentran en las mallas curriculares.
- ✓ No se consideran las actividades curriculares en curso o abiertas

Tasa de Titulación por Cohorte

- ✓ Criterio Titulación: Para todos los niveles de formación se consideran todos los alumnos titulados hasta el año de proceso 2018. Se excluyen estudiantes que se titulan en un tiempo inferior a la duración formal del plan de formación curricular.
- ✓ Se consideran titulados como año de proceso 2018 con fecha de corte de Marzo 2018 a Febrero del 2019.

Número de Docentes

- ✓ Por prestación de servicios, es decir el académico se replica en todas las carreras donde imparta alguna actividad curricular.

Tasa de Académicos Postgraduados

- ✓ Se considera a un académico postgraduado como aquel cuyo grado académico de postgrado cumple con las siguientes condiciones en los sistemas de RR. HH: estar validado, en carpeta y completo.
- ✓ Considera solo académicos Jornada Completa y Media Jornada.

Publicaciones Científicas (Fuente VRIIP)

- ✓ Debido a que algunas publicaciones científicas indican más de una unidad académica asociado a distintos autores de la institución, se contabilizó la publicación para cada unidad académica participante. Por lo tanto, este análisis, es para ver la participación de las unidades académicas en las publicaciones científicas



Caracterización Matrícula Nueva DFT 2019

Dentro de este apartado se incluyeron las cifras de caracterización proporcionadas por la ficha de inscripción de matrícula. Cabe señalar que en este análisis se incluyeron solamente los estudiantes con admisión regular pertenecientes a la cohorte. Asimismo, se incluyeron todas las sedes y CDV en las cuales se imparten las carreras DFT.

CARACTERIZACIÓN ESTUDIANTES NUEVOS DFT (N° ESTUDIANTES)



Sexo

- ✓ Femenino: 789
- ✓ Masculino: 636



Rango Etario

- ✓ 17 - 21 Años: 499
- ✓ 22 - 26 Años: 364
- ✓ 27 - 32 Años: 266
- ✓ 33 - 39 Años: 179
- ✓ 40 - 49 Años: 90
- ✓ Mayores de 50: 27



Comuna Procedencia

- ✓ Iquique: 492
- ✓ Alto Hospicio: 253
- ✓ Arica: 175
- ✓ Victoria: 154
- ✓ Pozo Almonte: 84
- ✓ Antofagasta: 36
- ✓ Ercilla: 35
- ✓ Collipulli: 31
- ✓ Traiguén: 30
- ✓ Maipú: 13
- ✓ Santiago: 11
- ✓ Pica: 9
- ✓ Pudahuel: 7
- ✓ Calama: 6
- ✓ Tocopilla: 5
- ✓ Renca: 5
- ✓ Otras: 79



Pertenencia Étnica

- ✓ Ninguna: 1.078
- ✓ Aymara: 181
- ✓ Mapuche: 114
- ✓ Diaguita: 31
- ✓ Quechua: 13
- ✓ Atacameña: 8



Nacionalidad

- ✓ Chilena: 1.405
- ✓ Peruana: 4
- ✓ Boliviana: 5
- ✓ Colombiana: 2
- ✓ Haitiana: 5
- ✓ Sin Información: 4

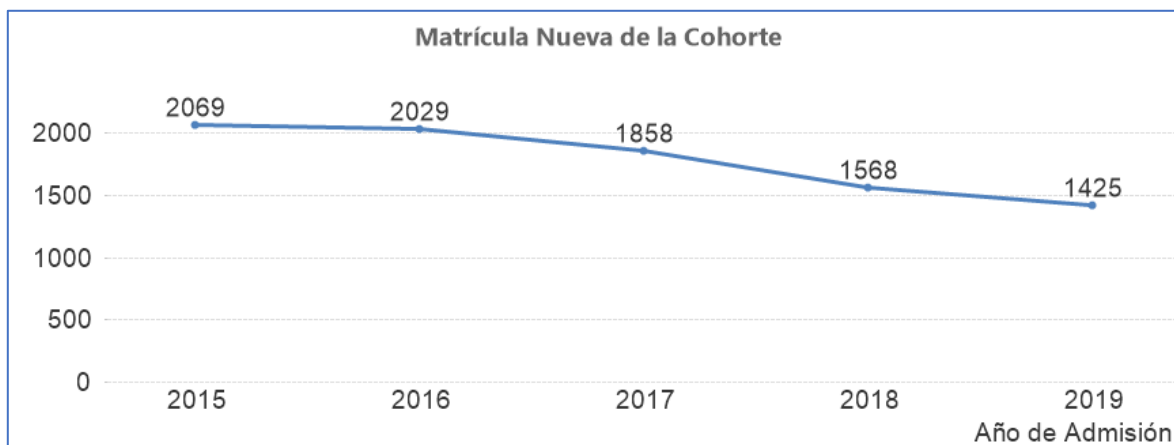
Resumen Indicadores y Metas PEI/Plan de Desarrollo DFT

Los indicadores que se encuentran destacados con el **color rojo** son los que se posicionaron por debajo de la meta PEI fijada para el **año 2020**. En cambio, los indicadores de **color azul** fueron los que se posicionaron por sobre la meta PEI fijada para el **año 2020**.

Indicadores		Meta PEI 2018	Meta PEI 2020	Meta Plan de Desarrollo DFT
PREGRADO TRABAJADOR	TASA DE COBERTURA VACANTE 97% (Año 2019)	Min: 95%; Max: 105%	Min: 95%; Max: 105%	Min: 95%
	TASA DE RETENCIÓN PRIMER AÑO 71,4% (Cohorte 2018)	66%	68%	68%
	TASA DE APROBACIÓN PRIMER AÑO 83% (Año 2018)	85%	88%	88%
	TASA DE TITULACIÓN 37% (Cohorte 2015)	35%	40%	40%
	TASA DE TITULACIÓN OPORTUNA 37% (Cohorte 2015)	32%	35%	35%
	TASA ACADÉMICOS POSTGRADUADO 55% (Año 2018)	55%	60%	No Define Meta

Matrícula

a) Matrícula Nueva de la Cohorte



Sede	Carrera	Cohorte				
		2015	2016	2017	2018	2019
Antofagasta	2205 TECNICO DE NIVEL SUPERIOR TRADUCTOR BILINGUE INGLÉS-ESPAÑOL	27	35	57	53	-
	2241 TECNICO DE NIVEL SUPERIOR EN PREVENCION DE RIESGOS	32	24	-	-	-
	2258 TECNICO DE NIVEL SUPERIOR OPERACIONES EN MINAS	35	23	18	22	-
	2515 TECNICO NIVEL SUPERIOR EN ADMINISTRACION DE EMPRESAS-MARKETING Y GESTION COMERCIAL	34	34	42	33	38
	2552 TECNICO DE NIVEL SUPERIOR EN COMERCIO EXTERIOR	22	17	18	-	-
	Total	150	133	135	108	38
Arica	1995 TECNICO NIVEL SUPERIOR EN ADMINISTRACION DE EMPRESAS-MARKETING Y GESTION COMERCIAL	59	59	61	52	57
	1996 TECNICO DE NIVEL SUPERIOR ADMINISTRACION Y GESTION DE PERSONAL	36	35	49	47	57
	2203 TECNICO DE NIVEL SUPERIOR TRADUCTOR BILINGUE INGLÉS-ESPAÑOL	28	27	30	38	33
	2211 TECNICO DE NIVEL SUPERIOR EN PREVENCION DE RIESGOS	69	60	29	-	-
	2244 TECNICO DE NIVEL SUPERIOR OPERACIONES EN MINAS	69	47	-	-	-
	2561 TECNICO DE NIVEL SUPERIOR AGRICOLA	-	-	-	-	25
	Total	261	228	169	137	172
Calama	1999 TECNICO NIVEL SUPERIOR EN ADMINISTRACION DE	51	67	76	40	-

	EMPRESAS-MARKETING Y GESTION COMERCIAL					
	2093 TECNICO DE NIVEL SUPERIOR EN MINERIA METALURGICA	39	32	19	24	-
	2200 TECNICO DE NIVEL SUPERIOR MECANICO MANTENEDOR PLANTAS MINERAS	41	32	45	21	-
	2236 TECNICO DE NIVEL SUPERIOR EN PREVENCION DE RIESGOS	78	35	-	-	-
	2245 TECNICO DE NIVEL SUPERIOR OPERACIONES EN MINAS	63	41	29	30	-
	2558 TECNICO DE NIVEL SUPERIOR EN ENFERMERIA	35	43	46	34	-
	2559 TECNICO DE NIVEL SUPERIOR EN TRADUCTOR BILINGUE INGLES-ESPAÑOL	29	41	48	37	-
	Total	336	291	263	186	-
Iquique	2009 TECNICO DE NIVEL SUPERIOR EN ACTIVIDAD FISICA Y DEL DEPORTE	57	54	75	59	73
	2015 TECNICO DE NIVEL SUPERIOR EN ELECTRICIDAD Y ELECTRONICA INDUSTRIAL	53	58	54	37	40
	2031 TECNICO DE NIVEL SUPERIOR EN MINERIA METALURGICA	34	29	17	19	22
	2058 TECNICO NIVEL SUPERIOR EN ADMINISTRACION DE EMPRESAS-MARKETING Y GESTION COMERCIAL	101	133	122	123	98
	2059 TECNICO DE NIVEL SUPERIOR EN COMERCIO EXTERIOR	52	49	75	79	80
	2069 TECNICO DE NIVEL SUPERIOR EN COMPUTACION E INFORMATICA	30	34	33	25	24
	2076 TECNICO DE NIVEL SUPERIOR EN SONIDO Y ACUSTICA	28	30	26	22	-
	2083 TECNICO DE NIVEL SUPERIOR TRADUCTOR BILINGUE INGLES-ESPAÑOL	36	34	33	37	46
	2085 TECNICO DE NIVEL SUPERIOR EN PREVENCION DE RIESGOS	150	121	42	-	-
	2096 TECNICO DE NIVEL SUPERIOR EN GEOLOGIA	60	48	33	29	26
	2104 TECNICO DE NIVEL SUPERIOR EN ANALISIS QUIMICO	28	31	26	25	23
	2248 TECNICO DE NIVEL SUPERIOR ELECTRICO - INSTRUMENTISTA MANTENEDOR PLANTAS MINERAS	23	22	19	19	20
	2249 TECNICO DE NIVEL SUPERIOR OPERACIONES EN MINAS	45	34	20	20	61
	2255 TECNICO DE NIVEL SUPERIOR MECANICO MANTENEDOR PLANTAS MINERAS	33	30	32	17	-
	2259 TECNICO DE NIVEL SUPERIOR EN ENFERMERIA	116	113	77	76	88
	2264 TECNICO DE NIVEL SUPERIOR ASISTENTE EN EDUCACION DE PARVULOS	24	26	50	77	104
	2270 TECNICO DE NIVEL SUPERIOR MECANICO MANTENEDOR DE MAQUINARIA PESADA	40	39	39	27	66
	2295 TECNICO DE NIVEL SUPERIOR ADMINISTRACION Y GESTION DE PERSONAL	56	53	101	78	87
	Total	966	938	874	769	858
Santiago	116 TECNICO DE NIVEL SUPERIOR ADMINISTRACION Y GESTION DE PERSONAL	34	37	33	34	37
	2263 TECNICO DE NIVEL SUPERIOR TRADUCTOR BILINGUE	41	41	41	39	-

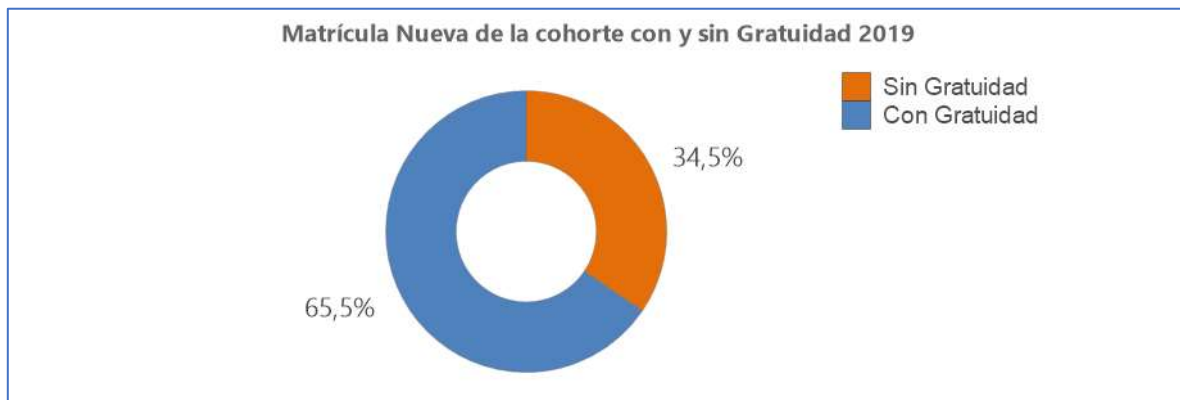


	INGLES-ESPAÑOL					
	2281 TECNICO NIVEL SUPERIOR EN ADMINISTRACION DE EMPRESAS-MARKETING Y GESTION COMERCIAL	42	61	67	52	57
	2289 TECNICO DE NIVEL SUPERIOR EN PREVENCION DE RIESGOS	17	21	-	-	-
	2546 TECNICO DE NIVEL SUPERIOR OPERACIONES EN MINAS	-	19	-	-	-
	Total	134	179	141	125	94
Victoria	2553 TECNICO DE NIVEL SUPERIOR EN ADMINISTRACION DE EMPRESAS-MARKETING Y GESTION COMERCIAL	39	42	46	46	54
	2554 TECNICO DE NIVEL SUPERIOR EN COMPUTACION E INFORMATICA	28	27	28	29	34
	2555 TECNICO DE NIVEL SUPERIOR EN PREVENCION DE RIESGOS	75	67	37	-	-
	2556 TECNICO DE NIVEL SUPERIOR EN ENFERMERIA	53	56	78	78	72
	2557 TECNICO DE NIVEL SUPERIOR AGROPECUARIO	27	26	30	31	41
	2560 TECNICO DE NIVEL SUPERIOR ASISTENTE EN EDUCACION DE PARVULOS	-	42	57	59	62
	Total	222	260	276	243	263
Total	2069	2029	1858	1568	1425	

Desde el año 2015 se ha presentado una contracción sostenida en la matrícula nueva, registrando a 1.425 estudiantes en el año 2019.

Al establecer un análisis por sedes y CDV, se puede visualizar que existió tres centros/sedes presentaron una reducción en la matrícula nueva 2019 (CDV Santiago, CDV Antofagasta y CDV Calama). En contraste, existieron tres centros y sedes que aumentaron su matrícula nueva (CDV Arica, Casa Central Iquique y Sede Victoria). Cabe señalar que el CDV Calama no presentó admisión en el año 2019.

b) Matrícula Nueva de la Cohorte con Gratuidad



Sede	Carrera	Cohorte					
		2017		2018		2019	
		N°	%	N°	%	N°	%
Antofagasta	2205 TECNICO DE NIVEL SUPERIOR TRADUCTOR BILINGUE INGLES-ESPAÑOL	25	23%	34	28%	26	31%
	2241 TECNICO DE NIVEL SUPERIOR EN PREVENCION DE RIESGOS	5	19%	5	45%	-	-
	2258 TECNICO DE NIVEL SUPERIOR OPERACIONES EN MINAS	11	18%	12	21%	8	32%
	2515 TECNICO NIVEL SUPERIOR EN ADMINISTRACION DE EMPRESAS-MARKETING Y GESTION COMERCIAL	12	14%	22	24%	29	31%
	2552 TECNICO DE NIVEL SUPERIOR EN COMERCIO EXTERIOR	10	23%	10	33%	5	36%
Arica	1995 TECNICO NIVEL SUPERIOR EN ADMINISTRACION DE EMPRESAS-MARKETING Y GESTION COMERCIAL	69	51%	95	65%	114	71%
	1996 TECNICO DE NIVEL SUPERIOR ADMINISTRACION Y GESTION DE PERSONAL	51	53%	74	71%	94	75%
	2203 TECNICO DE NIVEL SUPERIOR TRADUCTOR BILINGUE INGLES-ESPAÑOL	33	48%	37	49%	40	55%
	2211 TECNICO DE NIVEL SUPERIOR EN PREVENCION DE RIESGOS	53	54%	24	62%	9	56%
	2244 TECNICO DE NIVEL SUPERIOR OPERACIONES EN MINAS	38	58%	18	67%	-	-
	2561 TECNICO DE NIVEL SUPERIOR AGRICOLA	-	-	-	-	20	80%
Calama	2502 TECNICO DE NIVEL SUPERIOR EN PREVENCION DE RIESGOS	-	-	-	-	-	-
	1999 TECNICO NIVEL SUPERIOR EN ADMINISTRACION DE EMPRESAS-MARKETING Y GESTION COMERCIAL	40	27%	47	35%	34	41%
	2093 TECNICO DE NIVEL SUPERIOR EN MINERIA METALURGICA	11	22%	20	34%	14	41%
	2200 TECNICO DE NIVEL SUPERIOR MECANICO MANTENEDOR PLANTAS MINERAS	8	10%	6	11%	4	11%
	2236 TECNICO DE NIVEL SUPERIOR EN PREVENCION DE RIESGOS	19	37%	11	48%	-	-
	2245 TECNICO DE NIVEL SUPERIOR OPERACIONES EN MINAS	16	19%	14	22%	8	24%
	2296 TECNICO DE NIVEL SUPERIOR EN ENFERMERIA	-	-	-	-	-	-



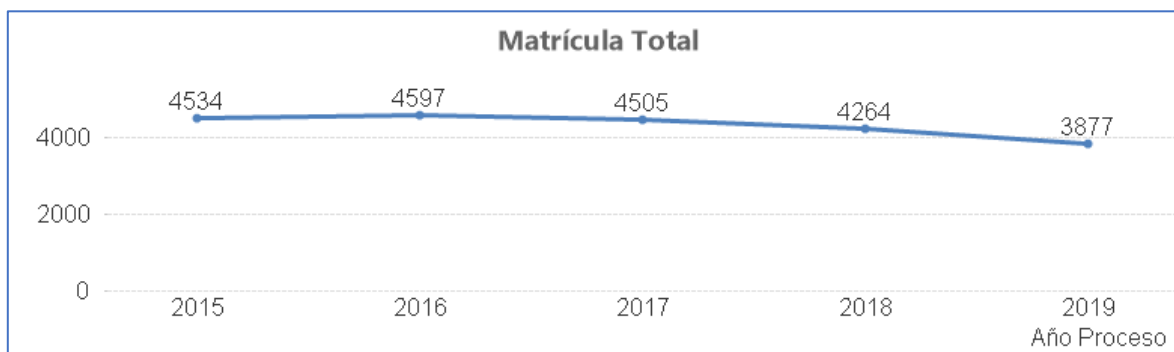
Iquique	2509 TECNICO DE NIVEL SUPERIOR EN PREVENCIÓN DE RIESGOS	-	-	-	-	-	-	
	2510 TECNICO DE NIVEL SUPERIOR OPERACIONES EN MINAS	-	-	-	-	-	-	
	2558 TECNICO DE NIVEL SUPERIOR EN ENFERMERIA	44	43%	50	48%	28	39%	
	2559 TECNICO DE NIVEL SUPERIOR EN TRADUCTOR BILINGUE INGLES-ESPAÑOL	23	28%	34	37%	19	37%	
	2009 TECNICO DE NIVEL SUPERIOR EN ACTIVIDAD FISICA Y DEL DEPORTE	67	42%	75	49%	81	57%	
	2015 TECNICO DE NIVEL SUPERIOR EN ELECTRICIDAD Y ELECTRONICA INDUSTRIAL	47	41%	49	48%	56	58%	
	2031 TECNICO DE NIVEL SUPERIOR EN MINERIA METALURGICA	26	50%	19	42%	14	40%	
	2058 TECNICO NIVEL SUPERIOR EN ADMINISTRACION DE EMPRESAS-MARKETING Y GESTION COMERCIAL	143	49%	179	59%	189	61%	
	2059 TECNICO DE NIVEL SUPERIOR EN COMERCIO EXTERIOR	75	50%	102	59%	123	65%	
	2069 TECNICO DE NIVEL SUPERIOR EN COMPUTACION E INFORMATICA	39	57%	42	66%	40	70%	
	2076 TECNICO DE NIVEL SUPERIOR EN SONIDO Y ACUSTICA	21	41%	24	45%	9	53%	
	2083 TECNICO DE NIVEL SUPERIOR TRADUCTOR BILINGUE INGLES-ESPAÑOL	39	51%	47	55%	54	57%	
	2085 TECNICO DE NIVEL SUPERIOR EN PREVENCIÓN DE RIESGOS	98	57%	53	74%	9	47%	
	2096 TECNICO DE NIVEL SUPERIOR EN GEOLOGIA	57	63%	49	66%	42	66%	
	2104 TECNICO DE NIVEL SUPERIOR EN ANALISIS QUIMICO	29	48%	38	61%	32	57%	
	2248 TECNICO DE NIVEL SUPERIOR ELECTRICO - INSTRUMENTISTA MANTENEDOR PLANTAS MINERAS	14	34%	18	46%	21	55%	
	2249 TECNICO DE NIVEL SUPERIOR OPERACIONES EN MINAS	28	40%	29	54%	44	52%	
	2255 TECNICO DE NIVEL SUPERIOR MECANICO MANTENEDOR PLANTAS MINERAS	20	32%	20	47%	10	42%	
	Santiago	2259 TECNICO DE NIVEL SUPERIOR EN ENFERMERIA	118	51%	144	62%	149	70%
		2264 TECNICO DE NIVEL SUPERIOR	63	80%	123	88%	195	91%



	ASISTENTE EN EDUCACION DE PARVULOS						
	2270 TECNICO DE NIVEL SUPERIOR MECANICO MANTENEDOR DE MAQUINARIA PESADA	38	52%	39	55%	48	47%
	2295 TECNICO DE NIVEL SUPERIOR ADMINISTRACION Y GESTION DE PERSONAL	113	62%	127	62%	167	71%
	2505 TECNICO DE NIVEL SUPERIOR EN PREVENCIÓN DE RIESGOS	1	20%	-	-	-	-
Victoria	2506 TECNICO DE NIVEL SUPERIOR EN GEOLOGIA	-	-	-	-	-	-
	2507 TECNICO DE NIVEL SUPERIOR OPERACIONES EN MINAS	-	-	-	-	-	-
	116 TECNICO DE NIVEL SUPERIOR ADMINISTRACION Y GESTION DE PERSONAL	42	50%	51	55%	56	65%
	2263 TECNICO DE NIVEL SUPERIOR TRADUCTOR BILINGUE INGLES-ESPAÑOL	44	48%	42	52%	25	52%
	2281 TECNICO NIVEL SUPERIOR EN ADMINISTRACION DE EMPRESAS-MARKETING Y GESTION COMERCIAL	45	30%	61	39%	50	36%
	2289 TECNICO DE NIVEL SUPERIOR EN PREVENCIÓN DE RIESGOS	22	65%	11	92%	-	-
Total		932	50%	895	57%	933	65%

El 65% de los estudiantes nuevos obtuvieron el beneficio de la gratuidad, registrando 933 estudiantes durante el año 2019. Al establecer un análisis por carreras, se puede observar que la carrera técnica de nivel superior asistente en educacion de párvulos (Sede Victoria) es la que presenta el mayor nivel de cobertura del beneficio de gratuidad con un 94%. Asimismo, la carrera técnica de nivel superior asistente en educacion de párvulos (Casa Central Iquique) es la carrera que ha recibido la mayor cantidad de estudiantes con el beneficio de la gratuidad (90 estudiantes).

c) Matrícula Total



Sede	Carrera	Año Proceso				
		2015	2016	2017	2018	2019
Antofagasta	2205 TECNICO DE NIVEL SUPERIOR TRADUCTOR BILINGUE INGLES-ESPAÑOL	48	62	107	121	83
	2241 TECNICO DE NIVEL SUPERIOR EN PREVENCION DE RIESGOS	71	53	27	11	-
	2258 TECNICO DE NIVEL SUPERIOR OPERACIONES EN MINAS	50	62	61	56	25
	2515 TECNICO NIVEL SUPERIOR EN ADMINISTRACION DE EMPRESAS-MARKETING Y GESTION COMERCIAL	50	71	88	92	93
	2552 TECNICO DE NIVEL SUPERIOR EN COMERCIO EXTERIOR	22	28	43	30	14
	Total	241	276	326	310	215
Arica	1995 TECNICO NIVEL SUPERIOR EN ADMINISTRACION DE EMPRESAS-MARKETING Y GESTION COMERCIAL	98	120	134	146	161
	1996 TECNICO DE NIVEL SUPERIOR ADMINISTRACION Y GESTION DE PERSONAL	80	81	96	104	125
	2203 TECNICO DE NIVEL SUPERIOR TRADUCTOR BILINGUE INGLES-ESPAÑOL	45	64	69	76	73
	2211 TECNICO DE NIVEL SUPERIOR EN PREVENCION DE RIESGOS	130	128	99	39	16
	2244 TECNICO DE NIVEL SUPERIOR OPERACIONES EN MINAS	120	105	66	27	-
	2283 TECNICO NIVEL SUPERIOR EN GESTION FINANCIERA	-	1	-	-	-
	2502 TECNICO DE NIVEL SUPERIOR EN PREVENCION DE RIESGOS	48	26	4	1	-
	2503 TECNICO DE NIVEL SUPERIOR OPERACIONES EN MINAS	36	5	3	2	-
2561 TECNICO DE NIVEL SUPERIOR AGRICOLA	-	-	-	-	25	
Total	557	530	471	395	400	
Calama	1999 TECNICO NIVEL SUPERIOR EN ADMINISTRACION DE EMPRESAS-MARKETING Y GESTION COMERCIAL	104	137	148	135	83
	2093 TECNICO DE NIVEL SUPERIOR EN MINERIA METALURGICA	71	58	50	58	34
	2200 TECNICO DE NIVEL SUPERIOR MECANICO MANTENEDOR PLANTAS MINERAS	79	80	81	57	37
	2204 TECNICO DE NIVEL SUPERIOR TRADUCTOR BILINGUE INGLES-ESPAÑOL	1	1	-	-	-
	2236 TECNICO DE NIVEL SUPERIOR EN PREVENCION DE RIESGOS	202	102	51	23	-
	2245 TECNICO DE NIVEL SUPERIOR OPERACIONES EN MINAS	121	113	85	63	33
	2293 TECNICO DE NIVEL SUPERIOR EN GEOLOGIA	1	-	-	-	-
	2296 TECNICO DE NIVEL SUPERIOR EN ENFERMERIA	17	13	2	-	-
	2509 TECNICO DE NIVEL SUPERIOR EN PREVENCION DE RIESGOS	54	26	5	-	-
	2510 TECNICO DE NIVEL SUPERIOR OPERACIONES EN MINAS	12	8	1	1	-
	2533 TECNICO DE NIVEL SUPERIOR EN MINERIA METALURGICA	16	6	-	-	-
	2540 TECNICO DE NIVEL SUPERIOR TRADUCTOR BILINGUE INGLES-ESPAÑOL	25	20	1	-	-
	2558 TECNICO DE NIVEL SUPERIOR EN ENFERMERIA	35	72	103	104	72
2559 TECNICO DE NIVEL SUPERIOR EN TRADUCTOR BILINGUE INGLES-ESPAÑOL	29	59	83	92	52	
Total	767	695	610	533	311	
Iquique	2009 TECNICO DE NIVEL SUPERIOR EN ACTIVIDAD FISICA Y DEL DEPORTE	118	124	158	152	141



	2011 TECNICO UNIVERSITARIO EN COMERCIO EXTERIOR	-	1	1	-	-
	2015 TECNICO DE NIVEL SUPERIOR EN ELECTRICIDAD Y ELECTRONICA INDUSTRIAL	102	103	114	103	96
	2031 TECNICO DE NIVEL SUPERIOR EN MINERIA METALURGICA	62	65	52	45	35
	2056 TECNICO UNIVERSITARIO EN ADMINISTRACION REDES COMPUTACIONALES Y COMUNICACION DE DATOS	2	-	-	-	-
	2058 TECNICO NIVEL SUPERIOR EN ADMINISTRACION DE EMPRESAS-MARKETING Y GESTION COMERCIAL	206	257	291	303	309
	2059 TECNICO DE NIVEL SUPERIOR EN COMERCIO EXTERIOR	105	115	151	174	190
	2069 TECNICO DE NIVEL SUPERIOR EN COMPUTACION E INFORMATICA	60	66	68	64	57
	2076 TECNICO DE NIVEL SUPERIOR EN SONIDO Y ACUSTICA	41	51	51	53	17
	2083 TECNICO DE NIVEL SUPERIOR TRADUCTOR BILINGUE INGLES-ESPAÑOL	62	68	76	85	95
	2085 TECNICO DE NIVEL SUPERIOR EN PREVENCION DE RIESGOS	329	285	173	72	19
	2096 TECNICO DE NIVEL SUPERIOR EN GEOLOGIA	111	98	90	74	64
	2104 TECNICO DE NIVEL SUPERIOR EN ANALISIS QUIMICO	61	64	61	62	56
	2248 TECNICO DE NIVEL SUPERIOR ELECTRICO - INSTRUMENTISTA MANTENEDOR PLANTAS MINERAS	40	44	41	39	38
	2249 TECNICO DE NIVEL SUPERIOR OPERACIONES EN MINAS	80	69	70	54	85
	2255 TECNICO DE NIVEL SUPERIOR MECANICO MANTENEDOR PLANTAS MINERAS	51	59	63	43	24
	2259 TECNICO DE NIVEL SUPERIOR EN ENFERMERIA	270	303	230	232	213
	2264 TECNICO DE NIVEL SUPERIOR ASISTENTE EN EDUCACION DE PARVULOS	44	52	79	139	214
	2270 TECNICO DE NIVEL SUPERIOR MECANICO MANTENEDOR DE MAQUINARIA PESADA	88	68	73	71	102
	2295 TECNICO DE NIVEL SUPERIOR ADMINISTRACION Y GESTION DE PERSONAL	115	132	182	204	234
	2505 TECNICO DE NIVEL SUPERIOR EN PREVENCION DE RIESGOS	46	28	5	2	-
	2506 TECNICO DE NIVEL SUPERIOR EN GEOLOGIA	24	15	-	-	-
	2507 TECNICO DE NIVEL SUPERIOR OPERACIONES EN MINAS	29	20	2	1	-
	2539 TECNICO DE NIVEL SUPERIOR TRADUCTOR BILINGUE INGLES-ESPAÑOL	8	-	1	-	-
	Total	2054	2087	2032	1972	1989
Santiago	116 TECNICO DE NIVEL SUPERIOR ADMINISTRACION Y GESTION DE PERSONAL	68	83	84	92	86
	2263 TECNICO DE NIVEL SUPERIOR TRADUCTOR BILINGUE INGLES-ESPAÑOL	69	76	92	81	48
	2277 TECNICO DE NIVEL SUPERIOR EN OPTICA	14	1	-	-	-
	2281 TECNICO NIVEL SUPERIOR EN ADMINISTRACION DE EMPRESAS-MARKETING Y GESTION COMERCIAL	113	132	150	157	139
	2289 TECNICO DE NIVEL SUPERIOR EN PREVENCION DE RIESGOS	66	49	34	12	-
	2517 TECNICO DE NIVEL SUPERIOR TRADUCTOR BILINGUE INGLES-ESPAÑOL	27	12	-	-	-
	2546 TECNICO DE NIVEL SUPERIOR OPERACIONES EN MINAS	19	35	14	14	-

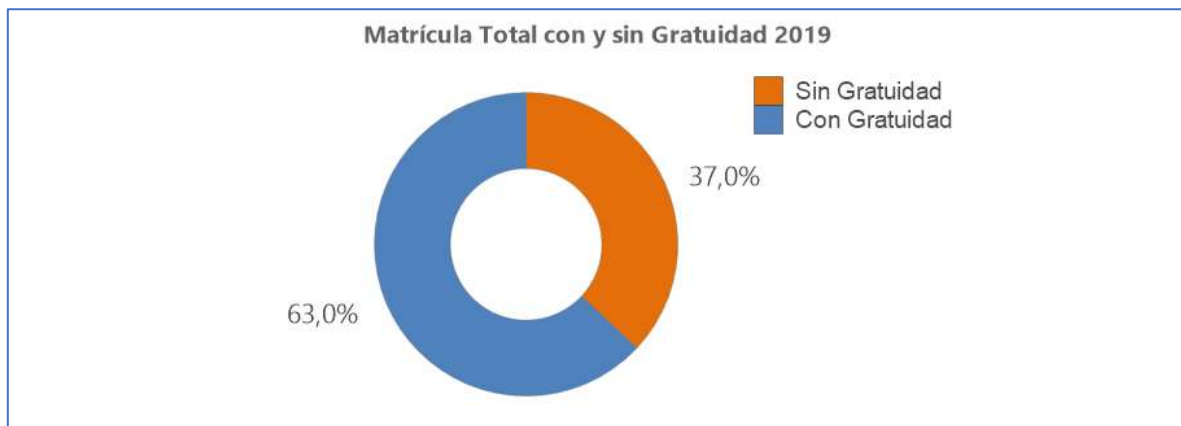


	Total	376	388	374	356	273
Victoria	41 TECNICO DE NIVEL SUPERIOR EN ADMINISTRACION DE EMPRESAS-MARKETING Y GESTION COMERCIAL	52	29	3	1	-
	83 TECNICO DE NIVEL SUPERIOR EN ASISTENTE JURIDICO	1	-	-	-	-
	85 TECNICO DE NIVEL SUPERIOR EN PREVENCION DE RIESGOS	103	64	7	1	-
	923 TECNICO DE NIVEL SUPERIOR AGROPECUARIO	30	20	1	-	-
	2212 TECNICO DE NIVEL SUPERIOR EN ENFERMERIA	131	71	32	6	1
	2553 TECNICO DE NIVEL SUPERIOR EN ADMINISTRACION DE EMPRESAS-MARKETING Y GESTION COMERCIAL	39	72	105	112	124
	2554 TECNICO DE NIVEL SUPERIOR EN COMPUTACION E INFORMATICA	28	44	67	77	83
	2555 TECNICO DE NIVEL SUPERIOR EN PREVENCION DE RIESGOS	75	125	140	76	25
	2556 TECNICO DE NIVEL SUPERIOR EN ENFERMERIA	53	106	174	205	208
	2557 TECNICO DE NIVEL SUPERIOR AGROPECUARIO	27	48	67	77	90
	2560 TECNICO DE NIVEL SUPERIOR ASISTENTE EN EDUCACION DE PARVULOS	-	42	96	143	158
	Total	539	621	692	698	689
Total	4534	4597	4505	4264	3877	

La matrícula total ha presentado una contracción sostenida desde el año 2016, registrando 3.877 estudiantes para el año 2019, esta reducción se traduce en un poco más del 16%, si se compara el año 2016 y 2019.

Al establecer un análisis por sedes y CDV, se puede visualizar que sólo la Casa Central Iquique y el CDV Arica presentaron un incremento en su matrícula total del año 2019.

d) Matrícula Total con Gratuidad



Sede	Carrera	Año Proceso					
		2017		2018		2019	
		N°	%	N°	%	N°	%
Antofagasta	2205 TECNICO DE NIVEL SUPERIOR TRADUCTOR BILINGUE INGLES-ESPAÑOL	25	23%	34	28%	26	31%
	2241 TECNICO DE NIVEL SUPERIOR EN PREVENCIÓN DE RIESGOS	5	19%	5	45%	-	-
	2258 TECNICO DE NIVEL SUPERIOR OPERACIONES EN MINAS	11	18%	12	21%	8	32%
	2515 TECNICO NIVEL SUPERIOR EN ADMINISTRACION DE EMPRESAS-MARKETING Y GESTION COMERCIAL	12	14%	22	24%	29	31%
	2552 TECNICO DE NIVEL SUPERIOR EN COMERCIO EXTERIOR	10	23%	10	33%	5	36%
Arica	1995 TECNICO NIVEL SUPERIOR EN ADMINISTRACION DE EMPRESAS-MARKETING Y GESTION COMERCIAL	69	51%	95	65%	114	71%
	1996 TECNICO DE NIVEL SUPERIOR ADMINISTRACION Y GESTION DE PERSONAL	51	53%	74	71%	94	75%
	2203 TECNICO DE NIVEL SUPERIOR TRADUCTOR BILINGUE INGLES-ESPAÑOL	33	48%	37	49%	40	55%
	2211 TECNICO DE NIVEL SUPERIOR EN PREVENCIÓN DE RIESGOS	53	54%	24	62%	9	56%
	2244 TECNICO DE NIVEL SUPERIOR OPERACIONES EN MINAS	38	58%	18	67%	-	-
	2502 TECNICO DE NIVEL SUPERIOR EN PREVENCIÓN DE RIESGOS	-	-	-	-	-	-
	2561 TECNICO DE NIVEL SUPERIOR AGRICOLA	-	-	-	-	20	80%
Calama	1999 TECNICO NIVEL SUPERIOR EN ADMINISTRACION DE EMPRESAS-MARKETING Y GESTION COMERCIAL	40	27%	47	35%	34	41%
	2093 TECNICO DE NIVEL SUPERIOR EN MINERIA METALURGICA	11	22%	20	34%	14	41%
	2200 TECNICO DE NIVEL SUPERIOR MECANICO MANTENEDOR PLANTAS MINERAS	8	10%	6	11%	4	11%
	2236 TECNICO DE NIVEL SUPERIOR EN PREVENCIÓN DE RIESGOS	19	37%	11	48%	-	-
	2245 TECNICO DE NIVEL SUPERIOR OPERACIONES EN MINAS	16	19%	14	22%	8	24%
	2296 TECNICO DE NIVEL SUPERIOR EN ENFERMERIA	-	-	-	-	-	-



	2509 TECNICO DE NIVEL SUPERIOR EN PREVENCIÓN DE RIESGOS	-	-	-	-	-	-
	2510 TECNICO DE NIVEL SUPERIOR OPERACIONES EN MINAS	-	-	-	-	-	-
	2558 TECNICO DE NIVEL SUPERIOR EN ENFERMERIA	44	43%	50	48%	28	39%
	2559 TECNICO DE NIVEL SUPERIOR EN TRADUCTOR BILINGUE INGLES-ESPAÑOL	23	28%	34	37%	19	37%
Iquique	2009 TECNICO DE NIVEL SUPERIOR EN ACTIVIDAD FISICA Y DEL DEPORTE	67	42%	75	49%	81	57%
	2015 TECNICO DE NIVEL SUPERIOR EN ELECTRICIDAD Y ELECTRONICA INDUSTRIAL	47	41%	49	48%	56	58%
	2031 TECNICO DE NIVEL SUPERIOR EN MINERIA METALURGICA	26	50%	19	42%	14	40%
	2058 TECNICO NIVEL SUPERIOR EN ADMINISTRACION DE EMPRESAS-MARKETING Y GESTION COMERCIAL	143	49%	179	59%	189	61%
	2059 TECNICO DE NIVEL SUPERIOR EN COMERCIO EXTERIOR	75	50%	102	59%	123	65%
	2069 TECNICO DE NIVEL SUPERIOR EN COMPUTACION E INFORMATICA	39	57%	42	66%	40	70%
	2076 TECNICO DE NIVEL SUPERIOR EN SONIDO Y ACUSTICA	21	41%	24	45%	9	53%
	2083 TECNICO DE NIVEL SUPERIOR TRADUCTOR BILINGUE INGLES-ESPAÑOL	39	51%	47	55%	54	57%
	2085 TECNICO DE NIVEL SUPERIOR EN PREVENCIÓN DE RIESGOS	98	57%	53	74%	9	47%
	2096 TECNICO DE NIVEL SUPERIOR EN GEOLOGIA	57	63%	49	66%	42	66%
	2104 TECNICO DE NIVEL SUPERIOR EN ANALISIS QUIMICO	29	48%	38	61%	32	57%
	2248 TECNICO DE NIVEL SUPERIOR ELECTRICO - INSTRUMENTISTA MANTENEDOR PLANTAS MINERAS	14	34%	18	46%	21	55%
	2249 TECNICO DE NIVEL SUPERIOR OPERACIONES EN MINAS	28	40%	29	54%	44	52%
	2255 TECNICO DE NIVEL SUPERIOR MECANICO MANTENEDOR PLANTAS MINERAS	20	32%	20	47%	10	42%
	2259 TECNICO DE NIVEL SUPERIOR EN ENFERMERIA	118	51%	144	62%	149	70%
	2264 TECNICO DE NIVEL SUPERIOR ASISTENTE EN EDUCACION DE PARVULOS	63	80%	123	88%	195	91%



	2270 TECNICO DE NIVEL SUPERIOR MECANICO MANTENEDOR DE MAQUINARIA PESADA	38	52%	39	55%	48	47%
	2295 TECNICO DE NIVEL SUPERIOR ADMINISTRACION Y GESTION DE PERSONAL	113	62%	127	62%	167	71%
	2505 TECNICO DE NIVEL SUPERIOR EN PREVENCIÓN DE RIESGOS	1	20%	-	-	-	-
	2506 TECNICO DE NIVEL SUPERIOR EN GEOLOGIA	-	-	-	-	-	-
	2507 TECNICO DE NIVEL SUPERIOR OPERACIONES EN MINAS	-	-	-	-	-	-
Santiago	116 TECNICO DE NIVEL SUPERIOR ADMINISTRACION Y GESTION DE PERSONAL	42	50%	51	55%	56	65%
	2263 TECNICO DE NIVEL SUPERIOR TRADUCTOR BILINGUE INGLES-ESPAÑOL	44	48%	42	52%	25	52%
	2281 TECNICO NIVEL SUPERIOR EN ADMINISTRACION DE EMPRESAS-MARKETING Y GESTION COMERCIAL	45	30%	61	39%	50	36%
	2289 TECNICO DE NIVEL SUPERIOR EN PREVENCIÓN DE RIESGOS	22	65%	11	92%	-	-
	2517 TECNICO DE NIVEL SUPERIOR TRADUCTOR BILINGUE INGLES-ESPAÑOL	-	-	-	-	-	-
	2546 TECNICO DE NIVEL SUPERIOR OPERACIONES EN MINAS	12	86%	12	86%	-	-
Victoria	41 TECNICO DE NIVEL SUPERIOR EN ADMINISTRACION DE EMPRESAS-MARKETING Y GESTION COMERCIAL	-	-	-	-	-	-
	85 TECNICO DE NIVEL SUPERIOR EN PREVENCIÓN DE RIESGOS	-	-	-	-	-	-
	923 TECNICO DE NIVEL SUPERIOR AGROPECUARIO	-	-	-	-	-	-
	2212 TECNICO DE NIVEL SUPERIOR EN ENFERMERIA	-	-	-	-	-	-
	2553 TECNICO DE NIVEL SUPERIOR EN ADMINISTRACION DE EMPRESAS-MARKETING Y GESTION COMERCIAL	86	82%	100	89%	101	81%
	2554 TECNICO DE NIVEL SUPERIOR EN COMPUTACION E INFORMATICA	49	73%	61	79%	58	70%
	2555 TECNICO DE NIVEL SUPERIOR EN PREVENCIÓN DE RIESGOS	119	85%	65	86%	20	80%
	2556 TECNICO DE NIVEL SUPERIOR EN ENFERMERIA	148	85%	169	82%	173	83%



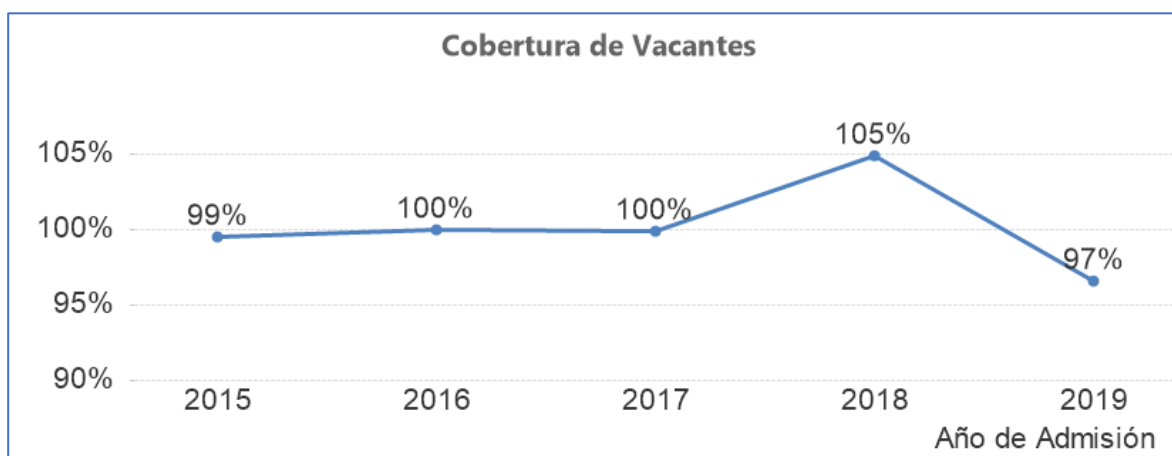
	2557 TECNICO DE NIVEL SUPERIOR AGROPECUARIO	53	79%	60	78%	78	87%
	2560 TECNICO DE NIVEL SUPERIOR ASISTENTE EN EDUCACION DE PARVULOS	89	93%	134	94%	147	93%
Total		2213	49%	2456	58%	2443	63%

El 63% de los estudiantes de la matrícula total poseen el beneficio de la gratuidad, registrando 2.443 estudiantes durante el año 2019.

Al establecer un análisis por carreras, se puede observar que la carrera técnica de nivel superior asistente en educación de párvulos (Sede Victoria) es la que presenta el mayor nivel de cobertura del beneficio de gratuidad con un 93%. Asimismo, la carrera técnica de nivel superior asistente en educación de párvulos (Casa Central Iquique) es la carrera que ha recibido la mayor cantidad de estudiantes con el beneficio de la gratuidad (195 estudiantes).

Cobertura de Vacantes

a) Tasa de Cobertura Vacantes



Meta Plan de Desarrollo DFT

Año 2018: 95%

Año 2020: 95%

Meta Plan Estratégico Institucional

Año 2018: Min: 95%; Max: 105%

Año 2020: Min: 95%; Max: 105%

Sede	Carrera	Año Admisión				
		2015	2016	2017	2018	2019
Antofagasta	2205 TECNICO DE NIVEL SUPERIOR TRADUCTOR BILINGUE INGLÉS-ESPAÑOL	108%	130%	163%	106%	-
	2241 TECNICO DE NIVEL SUPERIOR EN PREVENCION DE RIESGOS	91%	75%	-	-	-
	2258 TECNICO DE NIVEL SUPERIOR OPERACIONES EN MINAS	117%	66%	60%	88%	-
	2515 TECNICO NIVEL SUPERIOR EN ADMINISTRACION DE EMPRESAS-MARKETING Y GESTION COMERCIAL	113%	100%	120%	83%	63%
	2552 TECNICO DE NIVEL SUPERIOR EN COMERCIO EXTERIOR	73%	71%	72%	-	-
	Total	100%	88%	108%	94%	63%
Arica	1995 TECNICO NIVEL SUPERIOR EN ADMINISTRACION DE EMPRESAS-MARKETING Y GESTION COMERCIAL	91%	105%	94%	104%	95%
	1996 TECNICO DE NIVEL SUPERIOR ADMINISTRACION Y GESTION DE PERSONAL	60%	106%	98%	94%	95%
	2203 TECNICO DE NIVEL SUPERIOR TRADUCTOR BILINGUE INGLÉS-ESPAÑOL	112%	96%	100%	127%	83%
	2211 TECNICO DE NIVEL SUPERIOR EN PREVENCION DE RIESGOS	77%	86%	41%	-	-
	2244 TECNICO DE NIVEL SUPERIOR OPERACIONES EN MINAS	99%	72%	-	-	-
	2561 TECNICO DE NIVEL SUPERIOR AGRICOLA	-	-	-	-	100%
	Total	84%	90%	79%	105%	92%
Calama	1999 TECNICO NIVEL SUPERIOR EN ADMINISTRACION DE EMPRESAS-MARKETING Y GESTION COMERCIAL	128%	149%	138%	160%	-
	2093 TECNICO DE NIVEL SUPERIOR EN MINERIA METALURGICA	87%	80%	54%	96%	-
	2200 TECNICO DE NIVEL SUPERIOR MECANICO MANTENEDOR PLANTAS MINERAS	103%	80%	129%	84%	-
	2236 TECNICO DE NIVEL SUPERIOR EN PREVENCION DE RIESGOS	92%	47%	-	-	-
	2245 TECNICO DE NIVEL SUPERIOR OPERACIONES EN MINAS	84%	68%	48%	120%	-
	2558 TECNICO DE NIVEL SUPERIOR EN ENFERMERIA	100%	123%	102%	136%	-
	2559 TECNICO DE NIVEL SUPERIOR EN TRADUCTOR BILINGUE INGLÉS-ESPAÑOL	116%	146%	137%	148%	-
	Total	97%	90%	99%	124%	-
Iquique	2009 TECNICO DE NIVEL SUPERIOR EN ACTIVIDAD FISICA Y DEL DEPORTE	114%	104%	150%	98%	104%
	2015 TECNICO DE NIVEL SUPERIOR EN ELECTRICIDAD Y ELECTRONICA INDUSTRIAL	106%	112%	98%	93%	89%
	2031 TECNICO DE NIVEL SUPERIOR EN MINERIA METALURGICA	97%	85%	49%	95%	88%
	2058 TECNICO NIVEL SUPERIOR EN ADMINISTRACION DE EMPRESAS-MARKETING Y GESTION COMERCIAL	101%	133%	122%	123%	70%
	2059 TECNICO DE NIVEL SUPERIOR EN COMERCIO EXTERIOR	104%	98%	150%	99%	89%
	2069 TECNICO DE NIVEL SUPERIOR EN COMPUTACION E	100%	113%	94%	100%	96%



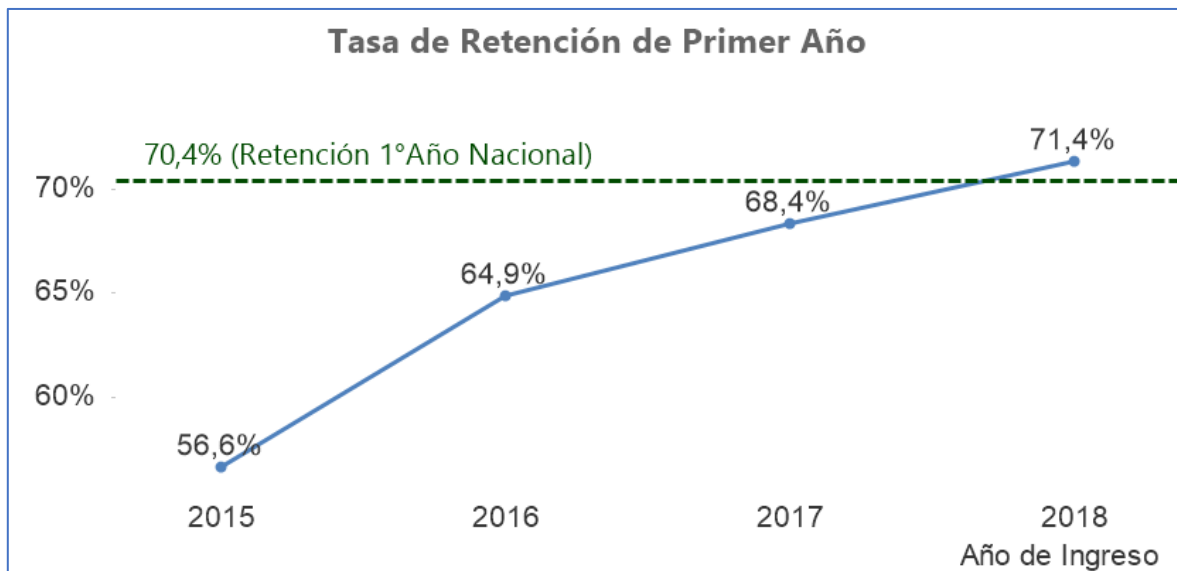
	INFORMATICA					
	2076 TECNICO DE NIVEL SUPERIOR EN SONIDO Y ACUSTICA	112%	115%	104%	110%	-
	2083 TECNICO DE NIVEL SUPERIOR TRADUCTOR BILINGUE INGLÉS-ESPAÑOL	120%	113%	110%	106%	115%
	2085 TECNICO DE NIVEL SUPERIOR EN PREVENCION DE RIESGOS	100%	83%	47%	-	-
	2096 TECNICO DE NIVEL SUPERIOR EN GEOLOGIA	109%	87%	66%	97%	87%
	2104 TECNICO DE NIVEL SUPERIOR EN ANALISIS QUIMICO	93%	103%	87%	100%	92%
	2248 TECNICO DE NIVEL SUPERIOR ELECTRICO - INSTRUMENTISTA MANTENEDOR PLANTAS MINERAS	92%	92%	76%	95%	80%
	2249 TECNICO DE NIVEL SUPERIOR OPERACIONES EN MINAS	113%	85%	50%	100%	203%
	2255 TECNICO DE NIVEL SUPERIOR MECANICO MANTENEDOR PLANTAS MINERAS	94%	83%	91%	85%	-
	2259 TECNICO DE NIVEL SUPERIOR EN ENFERMERIA	145%	141%	96%	95%	98%
	2264 TECNICO DE NIVEL SUPERIOR ASISTENTE EN EDUCACION DE PARVULOS	96%	104%	200%	154%	130%
	2270 TECNICO DE NIVEL SUPERIOR MECANICO MANTENEDOR DE MAQUINARIA PESADA	100%	103%	98%	90%	189%
	2295 TECNICO DE NIVEL SUPERIOR ADMINISTRACION Y GESTION DE PERSONAL	112%	106%	202%	98%	92%
	Total	107%	105%	103%	105%	102%
Santiago	116 TECNICO DE NIVEL SUPERIOR ADMINISTRACION Y GESTION DE PERSONAL	97%	106%	83%	97%	93%
	2263 TECNICO DE NIVEL SUPERIOR TRADUCTOR BILINGUE INGLÉS-ESPAÑOL	82%	108%	82%	111%	-
	2281 TECNICO NIVEL SUPERIOR EN ADMINISTRACION DE EMPRESAS-MARKETING Y GESTION COMERCIAL	105%	153%	112%	95%	88%
	2289 TECNICO DE NIVEL SUPERIOR EN PREVENCION DE RIESGOS	49%	95%	-	-	-
	2546 TECNICO DE NIVEL SUPERIOR OPERACIONES EN MINAS	-	68%	-	-	-
	Total	84%	110%	94%	100%	90%
Victoria	2553 TECNICO DE NIVEL SUPERIOR EN ADMINISTRACION DE EMPRESAS-MARKETING Y GESTION COMERCIAL	98%	111%	115%	102%	98%
	2554 TECNICO DE NIVEL SUPERIOR EN COMPUTACION E INFORMATICA	93%	108%	93%	97%	97%
	2555 TECNICO DE NIVEL SUPERIOR EN PREVENCION DE RIESGOS	107%	96%	53%	-	-
	2556 TECNICO DE NIVEL SUPERIOR EN ENFERMERIA	106%	102%	130%	98%	90%
	2557 TECNICO DE NIVEL SUPERIOR AGROPECUARIO	108%	104%	120%	124%	103%
	2560 TECNICO DE NIVEL SUPERIOR ASISTENTE EN EDUCACION DE PARVULOS	-	140%	163%	98%	89%
	Total	103%	107%	106%	101%	94%
Total	99%	100%	100%	105%	97%	

Nota: Los colores se encuentran en función de las metas PEI y Plan de Desarrollo DFT para el año 2020 (**Tasa de Cobertura entre 95% y 105%**). Las celdas rojas contienen a los indicadores que se encuentran fuera de las metas definidas y las celdas verdes se encuentran dentro de las metas.

La tasa de cobertura de vacantes DFT se ha posicionado dentro del 97% y 105% durante los últimos cinco años. Si se comparan estas tasas con las metas estipuladas en el PEI para el año 2020, se puede observar que estas se encuentran dentro de los márgenes estipulados. Asimismo, si se establece un análisis de las sedes/CDV, se puede observar que sólo la Casa Central Iquique se encuentra dentro de las metas estipuladas.

Retención

a) Tasa de Retención de 1°, 2° y 3° Año



Nota: La tasa de retención 1° Año nacional es calculada en función de la información expuesta por el Ministerio de Educación a través del Servicio de Información de Educación Superior (SIES). El calculo incluye a la **carreras de técnico de nivel superior** pertenecientes a la cohorte 2018.

Meta Plan de Desarrollo DFT

Año 2018: **68%**

Año 2020: **68%**

Meta Plan Estratégico Institucional

Año 2018: **66%**

Año 2020: **68%**

Sede	Carrera	Cohorte											
		2015			2016			2017			2018		
		TR1	TR2	TR3	TR1	TR2	TR3	TR1	TR2	TR3	TR1	TR2	TR3
Antofagasta	2205 TECNICO DE NIVEL SUPERIOR TRADUCTOR BILINGUE INGLES-ESPAÑOL	63%	56%	-	74%	54%	-	75%	68%	-	77%	-	-
	2241 TECNICO DE NIVEL SUPERIOR EN PREVENCION DE RIESGOS	41%	38%	-	42%	33%	-	-	-	-	-	-	-
	2258 TECNICO DE NIVEL SUPERIOR OPERACIONES EN MINAS	63%	60%	-	87%	87%	-	56%	50%	-	59%	-	-
	2515 TECNICO NIVEL SUPERIOR EN ADMINISTRACION DE EMPRESAS-MARKETING Y GESTION COMERCIAL	65%	50%	-	71%	59%	-	81%	67%	-	67%	-	-
	2552 TECNICO DE NIVEL SUPERIOR EN COMERCIO EXTERIOR	50%	50%	-	82%	76%	-	83%	78%	-	-	-	-
	Total	56,7%	50,7%	-	70,7%	60,2%	-	75,6%	66,7%	-	70,4%	-	-
Arica	1995 TECNICO NIVEL SUPERIOR EN ADMINISTRACION DE EMPRESAS-MARKETING Y GESTION COMERCIAL	63%	42%	-	68%	64%	-	80%	69%	-	63%	-	-
	1996 TECNICO DE NIVEL SUPERIOR ADMINISTRACION Y GESTION DE PERSONAL	61%	59%	-	60%	51%	-	67%	57%	-	74%	-	-
	2203 TECNICO DE NIVEL SUPERIOR TRADUCTOR BILINGUE INGLES-ESPAÑOL	79%	64%	-	67%	52%	-	73%	47%	-	66%	-	-
	2211 TECNICO DE NIVEL SUPERIOR EN PREVENCION DE RIESGOS	51%	38%	-	50%	32%	-	48%	41%	-	-	-	-
	2244 TECNICO DE NIVEL SUPERIOR OPERACIONES EN MINAS	48%	45%	-	62%	51%	-	-	-	-	-	-	-
	Total	57,1%	46,3%	-	60,5%	49,6%	-	69,8%	56,8%	-	67,9%	-	-
Calama	1999 TECNICO NIVEL SUPERIOR EN	71%	45%	-	60%	48%	-	66%	53%	-	75%	-	-



	ADMINISTRACION DE EMPRESAS-MARKETING Y GESTION COMERCIAL												
	2093 TECNICO DE NIVEL SUPERIOR EN MINERIA METALURGICA	33%	26%	-	56%	50%	-	63%	58%	-	67%	-	-
	2200 TECNICO DE NIVEL SUPERIOR MECANICO MANTENEDOR PLANTAS MINERAS	56%	49%	-	22%	13%	-	53%	42%	-	76%	-	-
	2236 TECNICO DE NIVEL SUPERIOR EN PREVENCIÓN DE RIESGOS	46%	35%	-	54%	46%	-	-	-	-	-	-	-
	2245 TECNICO DE NIVEL SUPERIOR OPERACIONES EN MINAS	60%	43%	-	54%	44%	-	45%	38%	-	50%	-	-
	2558 TECNICO DE NIVEL SUPERIOR EN ENFERMERIA	83%	69%	-	74%	53%	-	78%	63%	-	76%	-	-
	2559 TECNICO DE NIVEL SUPERIOR EN TRADUCTOR BILINGUE INGLES-ESPAÑOL	62%	52%	-	44%	44%	-	71%	56%	-	70%	-	-
	Total	57,4%	43,5%	-	53,6%	43,6%	-	64,3%	52,1%	-	69,4%	-	-
Iquique	2009 TECNICO DE NIVEL SUPERIOR EN ACTIVIDAD FISICA Y DEL DEPORTE	65%	54%	-	69%	50%	-	61%	48%	-	41%	-	-
	2015 TECNICO DE NIVEL SUPERIOR EN ELECTRICIDAD Y ELECTRONICA INDUSTRIAL	38%	34%	-	57%	50%	-	57%	48%	-	65%	-	-
	2031 TECNICO DE NIVEL SUPERIOR EN MINERIA METALURGICA	44%	41%	-	59%	45%	-	65%	24%	-	37%	-	-
	2058 TECNICO NIVEL SUPERIOR EN ADMINISTRACION DE EMPRESAS-MARKETING Y GESTION COMERCIAL	65%	58%	-	75%	64%	-	68%	62%	-	80%	-	-
	2059 TECNICO DE NIVEL SUPERIOR EN COMERCIO EXTERIOR	63%	60%	-	69%	63%	-	77%	72%	-	65%	-	-
	2069 TECNICO DE NIVEL SUPERIOR EN COMPUTACION E INFORMATICA	47%	47%	-	50%	44%	-	58%	33%	-	68%	-	-
	2076 TECNICO DE NIVEL	29%	25%	-	47%	37%	-	58%	27%	-	41%	-	-



	SUPERIOR EN SONIDO Y ACUSTICA												
	2083 TECNICO DE NIVEL SUPERIOR TRADUCTOR BILINGUE INGLES-ESPAÑOL	50%	53%	-	62%	47%	-	76%	61%	-	68%	-	-
	2085 TECNICO DE NIVEL SUPERIOR EN PREVENCION DE RIESGOS	36%	28%	-	56%	45%	-	36%	36%	-	-	-	-
	2096 TECNICO DE NIVEL SUPERIOR EN GEOLOGIA	40%	35%	-	63%	42%	-	67%	61%	-	62%	-	-
	2104 TECNICO DE NIVEL SUPERIOR EN ANALISIS QUIMICO	46%	39%	-	55%	48%	-	46%	38%	-	64%	-	-
	2248 TECNICO DE NIVEL SUPERIOR ELECTRICO - INSTRUMENTISTA MANTENEDOR PLANTAS MINERAS	35%	30%	-	50%	41%	-	53%	37%	-	47%	-	-
	2249 TECNICO DE NIVEL SUPERIOR OPERACIONES EN MINAS	38%	29%	-	68%	56%	-	50%	35%	-	55%	-	-
	2255 TECNICO DE NIVEL SUPERIOR MECANICO MANTENEDOR PLANTAS MINERAS	48%	48%	-	37%	30%	-	38%	38%	-	47%	-	-
	2259 TECNICO DE NIVEL SUPERIOR EN ENFERMERIA	71%	34%	-	70%	61%	-	75%	66%	-	84%	-	-
	2264 TECNICO DE NIVEL SUPERIOR ASISTENTE EN EDUCACION DE PARVULOS	46%	42%	-	73%	69%	-	86%	76%	-	90%	-	-
	2270 TECNICO DE NIVEL SUPERIOR MECANICO MANTENEDOR DE MAQUINARIA PESADA	20%	15%	-	49%	38%	-	54%	46%	-	52%	-	-
	2295 TECNICO DE NIVEL SUPERIOR ADMINISTRACION Y GESTION DE PERSONAL	71%	64%	-	77%	72%	-	76%	68%	-	87%	-	-
	Total	50,1%	40,8%	-	63,0%	52,6%	-	65,0%	55,0%	-	69,3%	-	-
Santiago	116 TECNICO DE NIVEL SUPERIOR ADMINISTRACION Y GESTION DE PERSONAL	71%	59%	-	76%	65%	-	82%	73%	-	71%	-	-
	2263 TECNICO DE NIVEL SUPERIOR TRADUCTOR	51%	42%	-	66%	37%	-	46%	37%	-	72%	-	-



	BILINGUE INGLES-ESPAÑOL												
	2281 TECNICO NIVEL SUPERIOR EN ADMINISTRACION DE EMPRESAS-MARKETING Y GESTION COMERCIAL	67%	57%	-	82%	77%	-	75%	64%	-	73%	-	-
	2289 TECNICO DE NIVEL SUPERIOR EN PREVENCION DE RIESGOS	76%	76%	-	71%	57%	-	-	-	-	-	-	-
	2546 TECNICO DE NIVEL SUPERIOR OPERACIONES EN MINAS	-	-	-	68%	63%	-	-	-	-	-	-	-
	Total	64,2%	55,7%	-	74,3%	61,5%	-	68,1%	58,2%	-	72,0%	-	-
Victoria	2553 TECNICO DE NIVEL SUPERIOR EN ADMINISTRACION DE EMPRESAS-MARKETING Y GESTION COMERCIAL	77%	77%	-	69%	71%	-	76%	72%	-	76%	-	-
	2554 TECNICO DE NIVEL SUPERIOR EN COMPUTACION E INFORMATICA	61%	57%	-	81%	70%	-	86%	71%	-	79%	-	-
	2555 TECNICO DE NIVEL SUPERIOR EN PREVENCION DE RIESGOS	75%	68%	-	76%	73%	-	65%	54%	-	-	-	-
	2556 TECNICO DE NIVEL SUPERIOR EN ENFERMERIA	92%	89%	-	84%	77%	-	81%	68%	-	78%	-	-
	2557 TECNICO DE NIVEL SUPERIOR AGROPECUARIO	81%	70%	-	65%	69%	-	80%	67%	-	87%	-	-
	2560 TECNICO DE NIVEL SUPERIOR ASISTENTE EN EDUCACION DE PARVULOS	-	-	-	93%	88%	-	82%	81%	-	88%	-	-
	Total	78,4%	73,4%	-	78,8%	75,4%	-	78,6%	69,6%	-	81,5%	-	-
Total	56,6%	47,1%	-	64,9%	55,2%	-	68,4%	58,0%	-	71,4%	-	-	

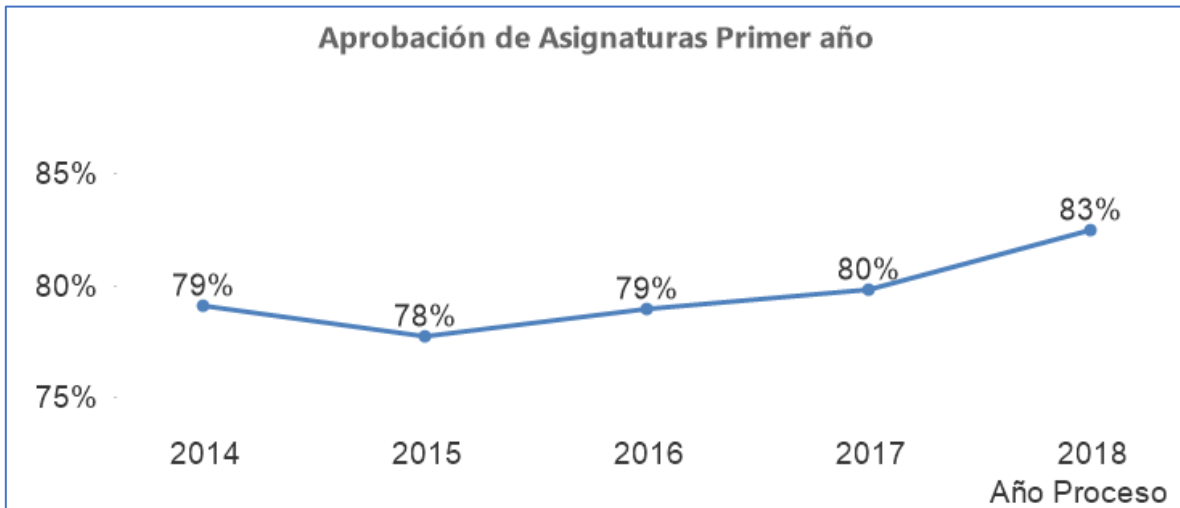
Donde: TR1: Tasa de Retención 1° Año; TR2: Tasa de Retención de 2 Año; TR3: Tasa de Retención de 3 Año. Nota: Los colores se encuentran en función de las metas PEI y Plan de Desarrollo DFT para el año 2020 (**Tasa de Retención: Mayor o igual a 68%**). Las celdas rojas contienen a los indicadores que se encuentran por debajo de la meta definida y las celdas verdes se encuentran dentro de las metas.

La retención de primer año ha presentado un incremento sostenido desde la cohorte 2015, pasando de un 56,6% en la cohorte 2015 a un 71,4% en la cohorte 2018. La última cifra supera la meta definida en el PEI para el año 2020 (68%), y además, se posiciona por sobre la tasa de retención de primer año a nivel nacional para carrera técnicas de nivel superior.



Aprobación Actividades Curriculares

a) Tasa de Aprobación de Primer Año



Meta Plan de Desarrollo DFT

Año 2018: **88%**

Año 2020: **88%**

Meta Plan Estratégico Institucional

Año 2018: **85%**

Año 2020: **88%**

Sede	Carrera	Año Admisión				
		2014	2015	2016	2017	2018
Antofagasta	2205 TECNICO DE NIVEL SUPERIOR TRADUCTOR BILINGUE INGLÉS-ESPAÑOL	78%	89%	95%	84%	94%
	2241 TECNICO DE NIVEL SUPERIOR EN PREVENCIÓN DE RIESGOS	81%	76%	64%	-	-
	2258 TECNICO DE NIVEL SUPERIOR OPERACIONES EN MINAS	83%	89%	98%	84%	78%
	2515 TECNICO NIVEL SUPERIOR EN ADMINISTRACION DE EMPRESAS-MARKETING Y GESTION COMERCIAL	91%	92%	93%	95%	89%
	2552 TECNICO DE NIVEL SUPERIOR EN COMERCIO EXTERIOR	-	90%	91%	97%	-
	Total	84%	88%	89%	90%	88%
Arica	1995 TECNICO NIVEL SUPERIOR EN ADMINISTRACION DE EMPRESAS-MARKETING Y GESTION COMERCIAL	90%	86%	82%	81%	81%

	1996 TECNICO DE NIVEL SUPERIOR ADMINISTRACION Y GESTION DE PERSONAL	86%	90%	83%	80%	85%
	2203 TECNICO DE NIVEL SUPERIOR TRADUCTOR BILINGUE INGLES-ESPAÑOL	67%	86%	82%	84%	92%
	2211 TECNICO DE NIVEL SUPERIOR EN PREVENCION DE RIESGOS	66%	78%	64%	63%	-
	2244 TECNICO DE NIVEL SUPERIOR OPERACIONES EN MINAS	71%	83%	82%	-	-
	2502 TECNICO DE NIVEL SUPERIOR EN PREVENCION DE RIESGOS	80%	-	-	-	-
	2503 TECNICO DE NIVEL SUPERIOR OPERACIONES EN MINAS	79%	-	-	-	-
	Total	78%	84%	77%	79%	84%
Calama	1999 TECNICO NIVEL SUPERIOR EN ADMINISTRACION DE EMPRESAS-MARKETING Y GESTION COMERCIAL	71%	86%	76%	81%	86%
	2093 TECNICO DE NIVEL SUPERIOR EN MINERIA METALURGICA	74%	52%	79%	77%	87%
	2200 TECNICO DE NIVEL SUPERIOR MECANICO MANTENEDOR PLANTAS MINERAS	77%	79%	54%	71%	89%
	2236 TECNICO DE NIVEL SUPERIOR EN PREVENCION DE RIESGOS	76%	73%	85%	-	-
	2245 TECNICO DE NIVEL SUPERIOR OPERACIONES EN MINAS	74%	79%	80%	65%	67%
	2296 TECNICO DE NIVEL SUPERIOR EN ENFERMERIA	70%	-	-	-	-
	2509 TECNICO DE NIVEL SUPERIOR EN PREVENCION DE RIESGOS	81%	-	-	-	-
	2510 TECNICO DE NIVEL SUPERIOR OPERACIONES EN MINAS	64%	-	-	-	-
	2540 TECNICO DE NIVEL SUPERIOR TRADUCTOR BILINGUE INGLES-ESPAÑOL	85%	-	-	-	-
	2558 TECNICO DE NIVEL SUPERIOR EN ENFERMERIA	-	89%	77%	84%	89%
	2559 TECNICO DE NIVEL SUPERIOR EN TRADUCTOR BILINGUE INGLES-ESPAÑOL	-	89%	74%	80%	86%
	Total	75%	78%	75%	78%	84%
	Iquique	2009 TECNICO DE NIVEL SUPERIOR EN ACTIVIDAD FISICA Y DEL DEPORTE	68%	73%	71%	68%
2015 TECNICO DE NIVEL SUPERIOR EN ELECTRICIDAD Y ELECTRONICA INDUSTRIAL		68%	63%	74%	70%	79%
2031 TECNICO DE NIVEL SUPERIOR EN MINERIA METALURGICA		72%	62%	71%	64%	69%
2058 TECNICO NIVEL SUPERIOR EN ADMINISTRACION DE EMPRESAS-MARKETING Y GESTION COMERCIAL		88%	86%	84%	85%	92%
2059 TECNICO DE NIVEL SUPERIOR EN COMERCIO EXTERIOR		88%	83%	84%	87%	82%
2069 TECNICO DE NIVEL SUPERIOR EN COMPUTACION E INFORMATICA		70%	70%	65%	63%	72%



	2076 TECNICO DE NIVEL SUPERIOR EN SONIDO Y ACUSTICA	74%	51%	67%	66%	56%
	2083 TECNICO DE NIVEL SUPERIOR TRADUCTOR BILINGUE INGLES-ESPAÑOL	77%	82%	82%	89%	83%
	2085 TECNICO DE NIVEL SUPERIOR EN PREVENCION DE RIESGOS	69%	54%	66%	57%	-
	2096 TECNICO DE NIVEL SUPERIOR EN GEOLOGIA	69%	61%	67%	72%	65%
	2104 TECNICO DE NIVEL SUPERIOR EN ANALISIS QUIMICO	71%	61%	69%	80%	76%
	2248 TECNICO DE NIVEL SUPERIOR ELECTRICO - INSTRUMENTISTA MANTENEDOR PLANTAS MINERAS	75%	60%	63%	67%	65%
	2249 TECNICO DE NIVEL SUPERIOR OPERACIONES EN MINAS	76%	65%	81%	54%	67%
	2255 TECNICO DE NIVEL SUPERIOR MECANICO MANTENEDOR PLANTAS MINERAS	64%	69%	64%	66%	69%
	2259 TECNICO DE NIVEL SUPERIOR EN ENFERMERIA	83%	82%	83%	85%	84%
	2264 TECNICO DE NIVEL SUPERIOR ASISTENTE EN EDUCACION DE PARVULOS	86%	74%	91%	93%	96%
	2270 TECNICO DE NIVEL SUPERIOR MECANICO MANTENEDOR DE MAQUINARIA PESADA	79%	51%	65%	74%	68%
	2295 TECNICO DE NIVEL SUPERIOR ADMINISTRACION Y GESTION DE PERSONAL	88%	85%	83%	88%	90%
	2505 TECNICO DE NIVEL SUPERIOR EN PREVENCION DE RIESGOS	82%	-	-	-	-
	2506 TECNICO DE NIVEL SUPERIOR EN GEOLOGIA	84%	-	-	-	-
	2507 TECNICO DE NIVEL SUPERIOR OPERACIONES EN MINAS	89%	-	-	-	-
	Total	78%	70%	76%	78%	82%
Santiago	116 TECNICO DE NIVEL SUPERIOR ADMINISTRACION Y GESTION DE PERSONAL	90%	93%	90%	89%	85%
	2263 TECNICO DE NIVEL SUPERIOR TRADUCTOR BILINGUE INGLES-ESPAÑOL	67%	81%	77%	75%	89%
	2281 TECNICO NIVEL SUPERIOR EN ADMINISTRACION DE EMPRESAS-MARKETING Y GESTION COMERCIAL	95%	82%	96%	85%	86%
	2289 TECNICO DE NIVEL SUPERIOR EN PREVENCION DE RIESGOS	91%	88%	89%	-	-
	2517 TECNICO DE NIVEL SUPERIOR TRADUCTOR BILINGUE INGLES-ESPAÑOL	81%	-	-	-	-
	2546 TECNICO DE NIVEL SUPERIOR OPERACIONES EN MINAS	90%	-	83%	-	-
	Total	89%	86%	90%	84%	87%
Victoria	41 TECNICO DE NIVEL SUPERIOR EN ADMINISTRACION DE EMPRESAS-MARKETING Y GESTION COMERCIAL	83%	-	-	-	-
	85 TECNICO DE NIVEL SUPERIOR EN PREVENCION DE RIESGOS	79%	-	-	-	-
	923 TECNICO DE NIVEL SUPERIOR AGROPECUARIO	97%	-	-	-	-
	2212 TECNICO DE NIVEL SUPERIOR EN ENFERMERIA	84%	-	-	-	-



	2553 TECNICO DE NIVEL SUPERIOR EN ADMINISTRACION DE EMPRESAS-MARKETING Y GESTION COMERCIAL	-	93%	83%	91%	72%
	2554 TECNICO DE NIVEL SUPERIOR EN COMPUTACION E INFORMATICA	-	84%	81%	86%	69%
	2555 TECNICO DE NIVEL SUPERIOR EN PREVENCIÓN DE RIESGOS	-	87%	82%	78%	-
	2556 TECNICO DE NIVEL SUPERIOR EN ENFERMERIA	-	92%	77%	70%	75%
	2557 TECNICO DE NIVEL SUPERIOR AGROPECUARIO	-	81%	80%	84%	88%
	2560 TECNICO DE NIVEL SUPERIOR ASISTENTE EN EDUCACION DE PARVULOS	-	-	98%	91%	92%
	Total	83%	89%	84%	81%	80%
Total		79%	78%	79%	80%	83%

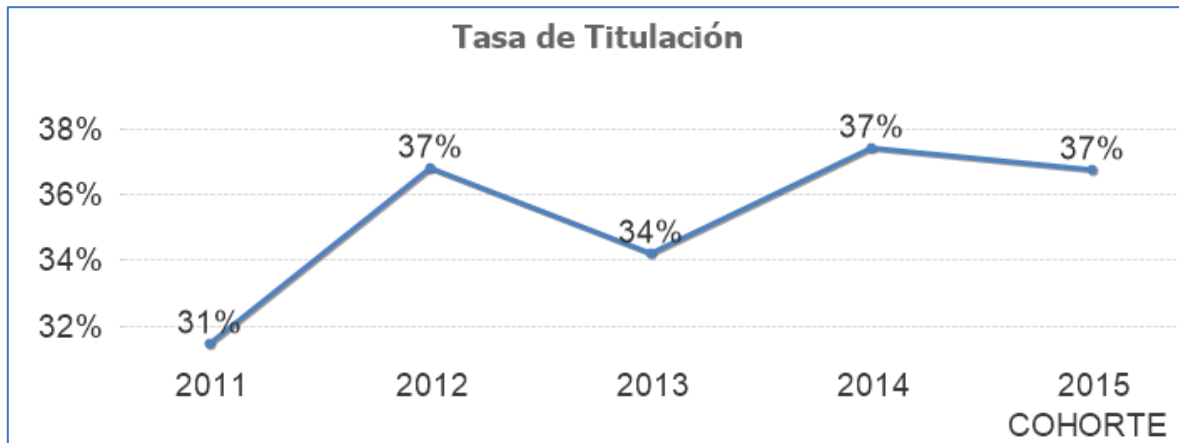
Nota: Los colores se encuentran en función de las metas PEI para el año 2020 (**Tasa de Aprobación: Mayor o igual a 88%**). Las celdas rojas contienen a los indicadores que se encuentran por debajo de la meta definida y las celdas verdes se encuentran dentro de las metas. Asimismo, para el cálculo de la aprobación consideramos sólo estudiantes del mismo año de ingreso y se verifica que sean de la cohorte.

La tasa de aprobación de primer año ha presentado un incremento sostenido desde el año 2015, registrando de esta forma, un tasa del 83% en el año 2019. Al comparar la tasa de aprobación de primer año del DFT con las metas del PEI y el plan de desarrollo, se puede observar que hasta el momento esta se encuentra por debajo de las metas estipuladas para el año 2020.



Titulación

a) Tasa de Titulación y Titulación Oportuna



Meta Plan de Desarrollo DFT

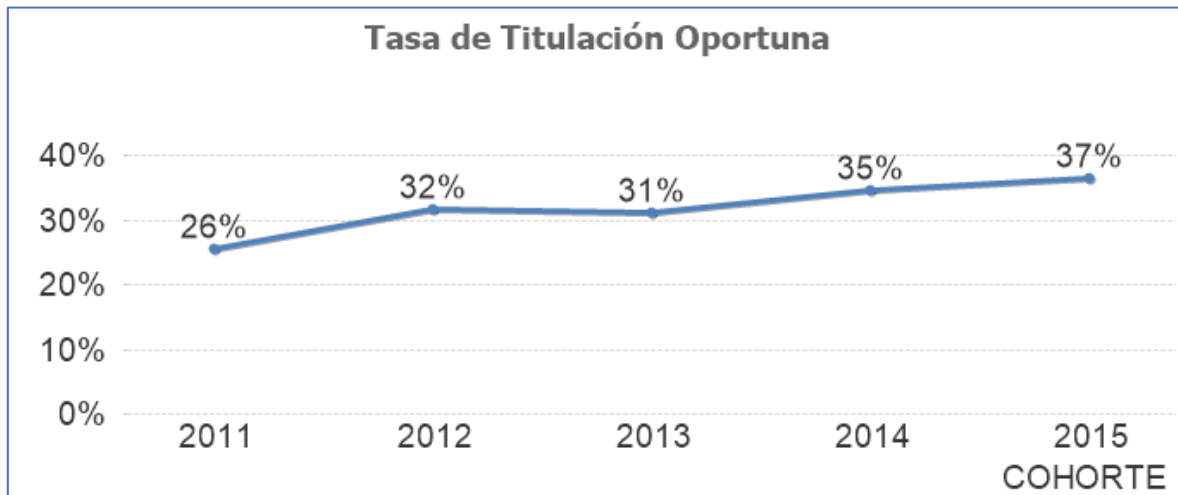
Año 2018: 40%

Año 2020: 40%

Meta Plan Estratégico Institucional

Año 2018: 35%

Año 2020: 40%



Meta Plan de Desarrollo DFT

Año 2018: **35%**

Año 2020: **35%**

Meta Plan Estratégico Institucional

Año 2018: **32%**

Año 2020: **35%**

Sede	Carrera	Duración	Cohorte									
			2011		2012		2013		2014		2015	
			TT	TTO	TT	TTO	TT	TTO	TT	TTO	TT	TTO
Antofagasta	2205 TECNICO DE NIVEL SUPERIOR TRADUCTOR BILINGUE INGLES-ESPAÑOL	2,5	27%	23%	38%	24%	20%	15%	25%	25%	41%	41%
	2241 TECNICO DE NIVEL SUPERIOR EN PREVENCION DE RIESGOS	2,5	33%	31%	26%	21%	29%	25%	30%	27%	28%	28%
	2258 TECNICO DE NIVEL SUPERIOR OPERACIONES EN MINAS	2,5	-	-	-	-	-	-	50%	50%	54%	54%
	2515 TECNICO NIVEL SUPERIOR EN ADMINISTRACION DE EMPRESAS-MARKETING Y GESTION COMERCIAL	2,5	-	-	-	-	-	-	46%	42%	35%	35%
	2552 TECNICO DE NIVEL SUPERIOR EN COMERCIO EXTERIOR	2,5	-	-	-	-	-	-	-	-	45%	45%
	Total		31%	29%	29%	22%	27%	23%	38%	36%	41%	41%
Arica	1995 TECNICO NIVEL SUPERIOR EN ADMINISTRACION DE EMPRESAS-MARKETING Y GESTION COMERCIAL	2,5	22%	17%	35%	35%	32%	32%	56%	53%	37%	37%
	1996 TECNICO DE NIVEL SUPERIOR ADMINISTRACION Y GESTION DE PERSONAL	2,5	37%	37%	38%	27%	37%	33%	56%	56%	50%	50%
	2203 TECNICO DE NIVEL SUPERIOR TRADUCTOR BILINGUE INGLES-ESPAÑOL	2,5	9%	4%	14%	5%	13%	13%	25%	21%	25%	25%
	2211 TECNICO DE NIVEL SUPERIOR EN PREVENCION DE RIESGOS	2,5	35%	28%	38%	36%	25%	20%	28%	28%	33%	33%
	2244 TECNICO DE NIVEL SUPERIOR OPERACIONES EN MINAS	2,5	17%	4%	21%	14%	21%	16%	14%	14%	32%	30%
	2283 TECNICO NIVEL SUPERIOR	2,5	32%	24%	-	-	-	-	-	-	-	-

	EN GESTION FINANCIERA												
	2502 TECNICO DE NIVEL SUPERIOR EN PREVENCION DE RIESGOS	2,5	-	-	-	-	26%	23%	34%	30%	-	-	
	2503 TECNICO DE NIVEL SUPERIOR OPERACIONES EN MINAS	2,5	-	-	33%	14%	18%	4%	22%	22%	-	-	
	Total		28%	20%	31%	25%	24%	19%	33%	32%	35%	35%	
Calama	1998 TECNICO DE NIVEL SUPERIOR ASISTENTE EN EDUCACION DE PARVULOS	2,5	47%	47%	-	-	-	-	-	-	-	-	
	1999 TECNICO NIVEL SUPERIOR EN ADMINISTRACION DE EMPRESAS-MARKETING Y GESTION COMERCIAL	2,5	17%	11%	39%	31%	39%	39%	46%	44%	43%	43%	
	2093 TECNICO DE NIVEL SUPERIOR EN MINERIA METALURGICA	2,5	-	-	33%	33%	12%	12%	19%	19%	21%	21%	
	2200 TECNICO DE NIVEL SUPERIOR MECANICO MANTENEDOR PLANTAS MINERAS	2,5	19%	13%	45%	30%	29%	22%	29%	27%	46%	46%	
	2204 TECNICO DE NIVEL SUPERIOR TRADUCTOR BILINGUE INGLES-ESPAÑOL	2,5	22%	17%	14%	5%	-	-	-	-	-	-	
	2236 TECNICO DE NIVEL SUPERIOR EN PREVENCION DE RIESGOS	2,5	27%	24%	35%	31%	49%	49%	34%	31%	32%	32%	
	2245 TECNICO DE NIVEL SUPERIOR OPERACIONES EN MINAS	2,5	26%	18%	8%	8%	27%	22%	35%	26%	29%	29%	
	2293 TECNICO DE NIVEL SUPERIOR EN GEOLOGIA	2,5	37%	31%	-	-	-	-	-	-	-	-	
	2296 TECNICO DE NIVEL SUPERIOR EN ENFERMERIA	2,5	-	-	41%	38%	-	-	36%	36%	-	-	
	2509 TECNICO DE NIVEL SUPERIOR EN PREVENCION DE RIESGOS	2,5	-	-	-	-	38%	34%	40%	36%	-	-	
	2510 TECNICO DE NIVEL SUPERIOR OPERACIONES EN MINAS	2,5	-	-	-	-	-	-	13%	9%	-	-	
	2533 TECNICO DE NIVEL SUPERIOR EN MINERIA METALURGICA	2,5	-	-	-	-	45%	45%	-	-	-	-	
	2540 TECNICO DE NIVEL SUPERIOR TRADUCTOR BILINGUE	2,5	-	-	-	-	45%	40%	18%	18%	-	-	



	INGLES-ESPAÑOL											
	2558 TECNICO DE NIVEL SUPERIOR EN ENFERMERIA	2,5	-	-	-	-	-	-	-	-	43%	43%
	2559 TECNICO DE NIVEL SUPERIOR EN TRADUCTOR BILINGUE INGLES-ESPAÑOL	2,5	-	-	-	-	-	-	-	-	38%	38%
	Total		27%	21%	32%	27%	36%	34%	32%	29%	35%	35%
Iquique	2009 TECNICO DE NIVEL SUPERIOR EN ACTIVIDAD FISICA Y DEL DEPORTE	2,5	-	-	28%	22%	26%	24%	24%	20%	30%	28%
	2015 TECNICO DE NIVEL SUPERIOR EN ELECTRICIDAD Y ELECTRONICA INDUSTRIAL	2,5	9%	6%	32%	29%	33%	30%	26%	25%	26%	26%
	2031 TECNICO DE NIVEL SUPERIOR EN MINERIA METALURGICA	2,5	-	-	32%	23%	7%	3%	33%	33%	24%	24%
	2058 TECNICO NIVEL SUPERIOR EN ADMINISTRACION DE EMPRESAS-MARKETING Y GESTION COMERCIAL	2,5	31%	29%	37%	37%	59%	57%	52%	52%	52%	52%
	2059 TECNICO DE NIVEL SUPERIOR EN COMERCIO EXTERIOR	2,5	38%	33%	54%	50%	33%	30%	52%	52%	56%	56%
	2069 TECNICO DE NIVEL SUPERIOR EN COMPUTACION E INFORMATICA	2,5	29%	29%	27%	20%	38%	29%	26%	26%	17%	17%
	2076 TECNICO DE NIVEL SUPERIOR EN SONIDO Y ACUSTICA	2,5	6%	6%	7%	0%	6%	6%	27%	18%	14%	14%
	2077 TECNICO DE NIVEL SUPERIOR EN ADMINISTRACION DE EMPRESAS-INFORMATICA	2,5	31%	25%	-	-	-	-	-	-	-	-
	2083 TECNICO DE NIVEL SUPERIOR TRADUCTOR BILINGUE INGLES-ESPAÑOL	2,5	27%	27%	37%	34%	29%	24%	14%	14%	39%	39%
	2085 TECNICO DE NIVEL SUPERIOR EN PREVENCION DE RIESGOS	2,5	26%	16%	35%	30%	32%	30%	30%	26%	20%	20%
	2096 TECNICO DE NIVEL SUPERIOR EN GEOLOGIA	2,5	35%	24%	29%	15%	33%	31%	30%	30%	20%	20%
	2104 TECNICO DE NIVEL SUPERIOR EN ANALISIS QUIMICO	2,5	32%	21%	32%	27%	58%	53%	44%	32%	21%	21%
	2248 TECNICO DE NIVEL SUPERIOR ELECTRICO INSTRUMENTISTA MANTENEDOR PLANTAS MINERAS	2,5	21%	16%	35%	24%	19%	13%	42%	37%	30%	30%



	2249 TECNICO DE NIVEL SUPERIOR OPERACIONES EN MINAS	2,5	15%	12%	27%	24%	21%	17%	19%	17%	20%	20%
	2255 TECNICO DE NIVEL SUPERIOR MECANICO MANTENEDOR PLANTAS MINERAS	2,5	21%	16%	-	-	9%	5%	13%	9%	30%	30%
	2259 TECNICO DE NIVEL SUPERIOR EN ENFERMERIA	2,5	47%	43%	36%	36%	37%	31%	50%	47%	28%	28%
	2264 TECNICO DE NIVEL SUPERIOR ASISTENTE EN EDUCACION DE PARVULOS	2,5	56%	56%	53%	47%	36%	36%	48%	48%	42%	42%
	2270 TECNICO DE NIVEL SUPERIOR MECANICO MANTENEDOR DE MAQUINARIA PESADA	2,5	21%	15%	15%	15%	21%	19%	28%	28%	10%	8%
	2295 TECNICO DE NIVEL SUPERIOR ADMINISTRACION Y GESTION DE PERSONAL	2,5	44%	41%	37%	37%	33%	33%	49%	49%	57%	57%
	2505 TECNICO DE NIVEL SUPERIOR EN PREVENCION DE RIESGOS	2,5	-	-	13%	6%	18%	11%	46%	32%	-	-
	2506 TECNICO DE NIVEL SUPERIOR EN GEOLOGIA	2,5	-	-	-	-	27%	27%	42%	38%	-	-
	2507 TECNICO DE NIVEL SUPERIOR OPERACIONES EN MINAS	2,5	-	-	-	-	-	-	16%	16%	-	-
	2539 TECNICO DE NIVEL SUPERIOR TRADUCTOR BILINGUE INGLES-ESPAÑOL	2,5	-	-	-	-	39%	39%	-	-	-	-
	Total		29%	23%	33%	28%	30%	27%	36%	33%	31%	30%
Santiago	116 TECNICO DE NIVEL SUPERIOR ADMINISTRACION Y GESTION DE PERSONAL	2,5	-	-	-	-	45%	40%	66%	59%	50%	50%
	2263 TECNICO DE NIVEL SUPERIOR TRADUCTOR BILINGUE INGLES-ESPAÑOL	2,5	29%	29%	40%	38%	40%	40%	30%	26%	39%	39%
	2277 TECNICO DE NIVEL SUPERIOR EN OPTICA	2,5	50%	48%	68%	64%	91%	91%	-	-	-	-
	2281 TECNICO NIVEL SUPERIOR EN ADMINISTRACION DE EMPRESAS-MARKETING Y GESTION COMERCIAL	2,5	39%	34%	48%	48%	52%	52%	58%	57%	45%	45%
	2289 TECNICO DE NIVEL SUPERIOR EN PREVENCION DE RIESGOS	2,5	51%	40%	43%	37%	48%	45%	30%	30%	71%	71%



	2517 TECNICO DE NIVEL SUPERIOR TRADUCTOR BILINGUE INGLÉS-ESPAÑOL	2,5	-	-	-	-	46%	46%	50%	50%	-	-
	2546 TECNICO DE NIVEL SUPERIOR OPERACIONES EN MINAS	2,5	-	-	-	-	-	-	30%	30%	-	-
	Total		42%	37%	47%	45%	50%	49%	47%	45%	48%	48%
Victoria	41 TECNICO DE NIVEL SUPERIOR EN ADMINISTRACION DE EMPRESAS-MARKETING Y GESTION COMERCIAL	2,5	-	-	67%	63%	59%	56%	39%	39%	-	-
	83 TECNICO DE NIVEL SUPERIOR EN ASISTENTE JURIDICO	2,5	26%	17%	-	-	-	-	-	-	-	-
	85 TECNICO DE NIVEL SUPERIOR EN PREVENCION DE RIESGOS	2,5	43%	33%	61%	57%	48%	40%	54%	49%	-	-
	111 TECNICO DE NIVEL SUPERIOR EN ACTIVIDAD FISICA Y DEL DEPORTE	2,5	28%	22%	-	-	-	-	-	-	-	-
	923 TECNICO DE NIVEL SUPERIOR AGROPECUARIO	2,5	64%	64%	78%	70%	56%	56%	67%	58%	-	-
	2212 TECNICO DE NIVEL SUPERIOR EN ENFERMERIA	2,5	45%	37%	62%	54%	68%	65%	58%	50%	-	-
	2553 TECNICO DE NIVEL SUPERIOR EN ADMINISTRACION DE EMPRESAS-MARKETING Y GESTION COMERCIAL	2,5	-	-	-	-	-	-	-	-	64%	64%
	2554 TECNICO DE NIVEL SUPERIOR EN COMPUTACION E INFORMATICA	2,5	-	-	-	-	-	-	-	-	36%	32%
	2555 TECNICO DE NIVEL SUPERIOR EN PREVENCION DE RIESGOS	2,5	-	-	-	-	-	-	-	-	56%	56%
	2556 TECNICO DE NIVEL SUPERIOR EN ENFERMERIA	2,5	-	-	-	-	-	-	-	-	68%	68%
	2557 TECNICO DE NIVEL SUPERIOR AGROPECUARIO	2,5	-	-	-	-	-	-	-	-	63%	59%
Total		42%	35%	65%	58%	60%	55%	53%	48%	59%	58%	
Total		31%	26%	37%	32%	34%	31%	37%	35%	37%	37%	

Donde: TT: Tasa de Titulación; TTO: Tasa de Titulación Oportuna. Nota: Los colores se encuentran en función de las metas PEI y Plan de Desarrollo DFT para el año 2020 (**Tasa de Titulación: Mayor o igual a 40%; Tasa de Titulación Oportuna: Mayor o igual a 35%**). Las celdas rojas contienen a los indicadores que se encuentran por debajo de la meta definida y las celdas verdes se encuentran dentro de las metas.



Al comparar la tasa de titulación DFT con las metas del PEI 2020, se puede observar que hasta el momento, esta tasa se ubica en el 37% (Cohorte 2015), lo que significa que se encuentra tres puntos porcentuales por debajo de la meta 2020.

En el caso de la tasa de titulación oportuna, se puede evidenciar que la tasa de titulación oportuna DFT se ubica en el 37% (Cohorte 2015), lo que significa que se encuentra dos puntos porcentuales por sobre la meta 2020.

Docentes

a) Número de Docentes por Prestación de Servicio

Sede	Carrera	Año Admisión			
		2015	2016	2017	2018
Antofagasta	2205 TECNICO DE NIVEL SUPERIOR TRADUCTOR BILINGUE INGLES-ESPAÑOL	9	6	7	11
	2241 TECNICO DE NIVEL SUPERIOR EN PREVENCION DE RIESGOS	11	10	5	4
	2258 TECNICO DE NIVEL SUPERIOR OPERACIONES EN MINAS	12	10	11	13
	2515 TECNICO NIVEL SUPERIOR EN ADMINISTRACION DE EMPRESAS-MARKETING Y GESTION COMERCIAL	9	11	14	11
	2552 TECNICO DE NIVEL SUPERIOR EN COMERCIO EXTERIOR	6	9	13	10
	Total	26	25	24	26
Arica	1995 TECNICO NIVEL SUPERIOR EN ADMINISTRACION DE EMPRESAS-MARKETING Y GESTION COMERCIAL	20	21	18	25
	1996 TECNICO DE NIVEL SUPERIOR ADMINISTRACION Y GESTION DE PERSONAL	14	12	14	18
	2203 TECNICO DE NIVEL SUPERIOR TRADUCTOR BILINGUE INGLES-ESPAÑOL	10	11	9	9
	2211 TECNICO DE NIVEL SUPERIOR EN PREVENCION DE RIESGOS	23	19	14	8
	2244 TECNICO DE NIVEL SUPERIOR OPERACIONES EN MINAS	19	17	9	5
	2502 TECNICO DE NIVEL SUPERIOR EN PREVENCION DE RIESGOS	7	4	-	-
	2503 TECNICO DE NIVEL SUPERIOR OPERACIONES EN MINAS	6	-	-	2
	Total	53	50	42	41
Calama	1999 TECNICO NIVEL SUPERIOR EN ADMINISTRACION DE EMPRESAS-MARKETING Y GESTION COMERCIAL	13	18	19	12
	2093 TECNICO DE NIVEL SUPERIOR EN MINERIA METALURGICA	18	16	15	16
	2200 TECNICO DE NIVEL SUPERIOR MECANICO MANTENEDOR PLANTAS MINERAS	15	14	21	18

	2204 TECNICO DE NIVEL SUPERIOR TRADUCTOR BILINGUE INGLES-ESPAÑOL	1	-	-	-
	2236 TECNICO DE NIVEL SUPERIOR EN PREVENCION DE RIESGOS	19	17	10	7
	2245 TECNICO DE NIVEL SUPERIOR OPERACIONES EN MINAS	20	21	20	15
	2296 TECNICO DE NIVEL SUPERIOR EN ENFERMERIA	7	4	-	-
	2509 TECNICO DE NIVEL SUPERIOR EN PREVENCION DE RIESGOS	8	3	2	1
	2510 TECNICO DE NIVEL SUPERIOR OPERACIONES EN MINAS	8	-	-	2
	2533 TECNICO DE NIVEL SUPERIOR EN MINERIA METALURGICA	2	3	-	-
	2540 TECNICO DE NIVEL SUPERIOR TRADUCTOR BILINGUE INGLES-ESPAÑOL	7	3	-	-
	2558 TECNICO DE NIVEL SUPERIOR EN ENFERMERIA	8	14	14	13
	2559 TECNICO DE NIVEL SUPERIOR EN TRADUCTOR BILINGUE INGLES-ESPAÑOL	7	8	12	9
	Total	53	59	54	48
Iquique	2009 TECNICO DE NIVEL SUPERIOR EN ACTIVIDAD FISICA Y DEL DEPORTE	22	21	27	32
	2015 TECNICO DE NIVEL SUPERIOR EN ELECTRICIDAD Y ELECTRONICA INDUSTRIAL	17	19	18	20
	2031 TECNICO DE NIVEL SUPERIOR EN MINERIA METALURGICA	21	22	21	26
	2056 TECNICO UNIVERSITARIO EN ADMINISTRACION REDES COMPUTACIONALES Y COMUNICACION DE DATOS	1	-	-	-
	2058 TECNICO NIVEL SUPERIOR EN ADMINISTRACION DE EMPRESAS-MARKETING Y GESTION COMERCIAL	31	34	38	42
	2059 TECNICO DE NIVEL SUPERIOR EN COMERCIO EXTERIOR	21	19	24	27
	2069 TECNICO DE NIVEL SUPERIOR EN COMPUTACION E INFORMATICA	16	14	15	14
	2076 TECNICO DE NIVEL SUPERIOR EN SONIDO Y ACUSTICA	20	18	15	17
	2078 TECNICO DE NIVEL SUPERIOR EN ASISTENTE JURIDICO	-	1	-	-
	2083 TECNICO DE NIVEL SUPERIOR TRADUCTOR BILINGUE INGLES-ESPAÑOL	13	14	13	11
	2085 TECNICO DE NIVEL SUPERIOR EN PREVENCION DE RIESGOS	55	49	36	15
	2096 TECNICO DE NIVEL SUPERIOR EN GEOLOGIA	19	18	19	21
	2104 TECNICO DE NIVEL SUPERIOR EN ANALISIS QUIMICO	17	17	18	17
	2248 TECNICO DE NIVEL SUPERIOR ELECTRICO - INSTRUMENTISTA MANTENEDOR PLANTAS MINERAS	23	21	21	23
	2249 TECNICO DE NIVEL SUPERIOR OPERACIONES EN MINAS	23	23	20	23
	2255 TECNICO DE NIVEL SUPERIOR MECANICO MANTENEDOR PLANTAS MINERAS	20	21	20	21
	2259 TECNICO DE NIVEL SUPERIOR EN ENFERMERIA	46	45	52	57
	2264 TECNICO DE NIVEL SUPERIOR ASISTENTE EN EDUCACION DE PARVULOS	11	12	16	19

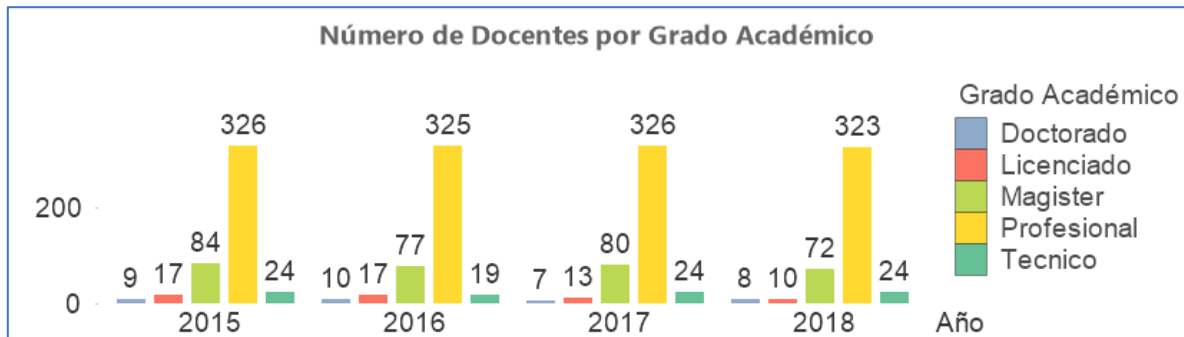


	2270 TECNICO DE NIVEL SUPERIOR MECANICO MANTENEDOR DE MAQUINARIA PESADA	23	25	20	22
	2295 TECNICO DE NIVEL SUPERIOR ADMINISTRACION Y GESTION DE PERSONAL	30	28	31	35
	2505 TECNICO DE NIVEL SUPERIOR EN PREVENCION DE RIESGOS	11	3	-	-
	2506 TECNICO DE NIVEL SUPERIOR EN GEOLOGIA	6	1	-	-
	2507 TECNICO DE NIVEL SUPERIOR OPERACIONES EN MINAS	10	3	-	-
	2539 TECNICO DE NIVEL SUPERIOR TRADUCTOR BILINGUE INGLES-ESPAÑOL	3	1	1	-
	Total	212	206	210	209
Santiago	116 TECNICO DE NIVEL SUPERIOR ADMINISTRACION Y GESTION DE PERSONAL	14	15	14	15
	2263 TECNICO DE NIVEL SUPERIOR TRADUCTOR BILINGUE INGLES-ESPAÑOL	14	14	16	15
	2277 TECNICO DE NIVEL SUPERIOR EN OPTICA	4	2	-	-
	2281 TECNICO NIVEL SUPERIOR EN ADMINISTRACION DE EMPRESAS-MARKETING Y GESTION COMERCIAL	14	15	17	13
	2289 TECNICO DE NIVEL SUPERIOR EN PREVENCION DE RIESGOS	15	12	10	4
	2517 TECNICO DE NIVEL SUPERIOR TRADUCTOR BILINGUE INGLES-ESPAÑOL	12	2	-	-
	2546 TECNICO DE NIVEL SUPERIOR OPERACIONES EN MINAS	10	13	8	5
	Total	53	45	41	36
Victoria	41 TECNICO DE NIVEL SUPERIOR EN ADMINISTRACION DE EMPRESAS-MARKETING Y GESTION COMERCIAL	11	6	1	1
	85 TECNICO DE NIVEL SUPERIOR EN PREVENCION DE RIESGOS	10	9	-	-
	923 TECNICO DE NIVEL SUPERIOR AGROPECUARIO	10	4	-	-
	2212 TECNICO DE NIVEL SUPERIOR EN ENFERMERIA	17	10	1	-
	2553 TECNICO DE NIVEL SUPERIOR EN ADMINISTRACION DE EMPRESAS-MARKETING Y GESTION COMERCIAL	10	16	19	17
	2554 TECNICO DE NIVEL SUPERIOR EN COMPUTACION E INFORMATICA	7	11	11	12
	2555 TECNICO DE NIVEL SUPERIOR EN PREVENCION DE RIESGOS	10	12	12	11
	2556 TECNICO DE NIVEL SUPERIOR EN ENFERMERIA	14	20	27	28
	2557 TECNICO DE NIVEL SUPERIOR AGROPECUARIO	8	11	12	13
	2560 TECNICO DE NIVEL SUPERIOR ASISTENTE EN EDUCACION DE PARVULOS	-	7	17	16
	Total	63	64	79	78
Total		460	448	450	437

Nota: Se contabilizan la cantidad de académicos por prestación de servicios. Los totales no necesariamente son la suma de las carreras, dado que un académico puede realizar docencia en la Carrera A y B, sin embargo en los totales será contabilizado una única vez.



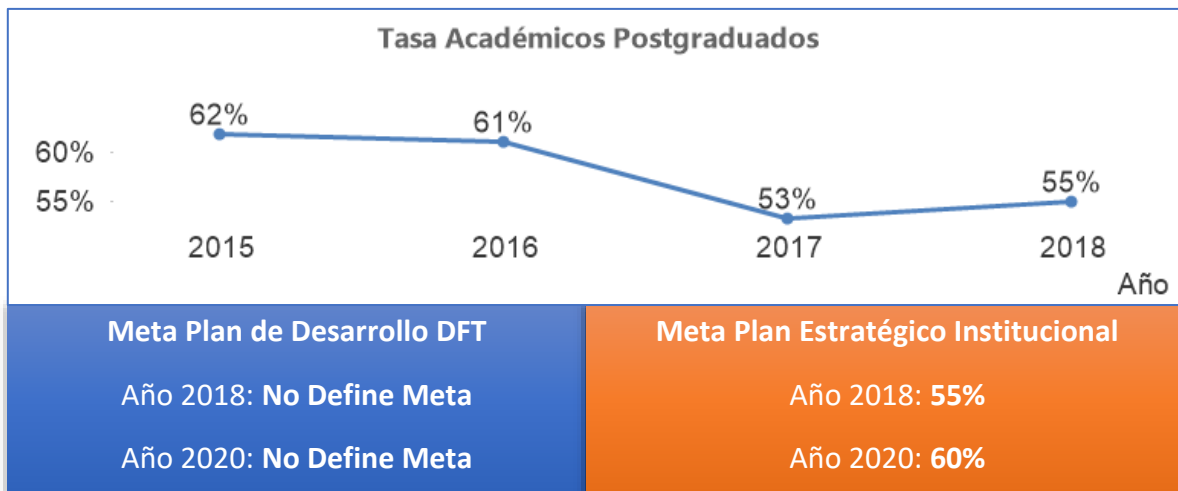
b) Número de Docentes por Grado Académico



Nota: La contabilización se basa a nivel de RUT de los académicos (Sin Duplicación)

Durante el año 2018 se registró una disminución en la dotación de académicos con título profesional y grado de magister. En contraste, se percibió un incremento en la dotación de académicos con grado de doctor.

c) Tasa de Académicos Postgraduados



La tasa de académicos postgraduados DFT percibió una contracción sostenida desde el año 2015, sin embargo, en el año 2019 se observa una recuperación que posiciono al indicador dentro del 55%. Al comparar la tasa de académicos postgraduados DFT con las metas del PEI, se puede observar que hasta el momento esta se encuentra por debajo de las metas estipuladas para el año 2020 del PEI.