

Anuario
Estadístico
Institucional

2019



UNAP
UNIVERSIDAD ARTURO PRAT
DEL ESTADO DE CHILE

Dirección General de Planificación y Desarrollo
Unidad de Análisis Institucional

UNAP
UNIVERSIDAD ARTURO PRAT
DEL ESTADO DE CHILE

Anuario
Estadístico
Institucional / **2019**



Índice

Antecedentes Generales

1.1	Presentación	9
1.2	Antecedentes	11
1.3	Plan Estratégico Institucional 2014 – 2020 actualización 2017 – 2020	13
1.3.1	Visión	14
1.3.2	Misión	14
1.3.3	Valores Institucionales	15
1.3.4	Temas Estratégicos	16
1.3.5	Organigrama	18
1.3.6	Honorable Junta Directiva	19
1.3.7	Directivos	20

Oferta Académica Vigente

2.1	Carreras Pregrado PSU 2019	25
2.2	Carreras Pregrado Trabajador 2019	26
2.3	Carreras Técnicas 2019	28

Indicadores Académicos

3	Indicadores Académicos	31
3.1	Matrícula Nueva	32
3.1.1	Matrícula Nueva Institucional por Nivel de Formación	33
3.1.2	Matrícula Nueva Pregrado PSU 2019	34
3.1.3	Matrícula Nueva Pregrado Trabajador 2019	36
3.1.4	Matrícula Nueva Carreras Técnicas 2019	38
3.2	Cobertura de Vacantes	40
3.2.1	Cobertura de Vacantes Pregrado PSU	41
3.2.2	Cobertura de Vacantes Pregrado PSU por sede	42
3.2.3	Cobertura de Vacantes Pregrado PSU por carrera	42
3.2.4	Cobertura de Vacantes Pregrado Trabajador	43
3.2.5	Cobertura de Vacantes Pregrado Trabajador por sede	43
3.2.6	Cobertura de Vacantes Pregrado Trabajador por carreras	44
3.2.7	Cobertura de Vacantes Carreras Técnicas	45
3.2.8	Cobertura de Vacantes Carreras Técnicas por sede	45
3.2.9	Cobertura de Vacantes Carreras Técnicas por carreras	46
3.3	Caracterización Institucional	47
3.3.1	Nacionalidad	48
3.3.2	Etnias	49
3.3.3	Rango Etario	50
3.4	Caracterización Estudiantes PSU	51
3.4.1	Puntajes de ingreso PSU y notas de enseñanza media	52
3.4.2	Preferencias de los Estudiantes	57
3.4.3	Postulaciones Efectivas	59
3.4.4	Procedencia Geográfica de los Estudiantes	61
3.4.5	Procedencia según Carreras	62
3.4.6	Dependencia Educativa	65
3.4.7	Caracterización Socioeconómica Estudiantes	67
3.5	Matrícula Total Pregrado	70
3.5.1	Matrícula Total Pregrado PSU por sedes	71
3.5.2	Matrícula Total Pregrado PSU por carreras	72
3.5.3	Matrícula Total Pregrado Trabajador por sedes	73
3.5.4	Matrícula Total Pregrado Trabajador por carreras	74
3.5.5	Matrícula Total Carreras Técnicas por sedes	76
3.5.6	Matrícula Total Carreras Técnicas	77
3.6	Retención Primer Año	79
3.6.1	Retención y deserción Pregrado PSU Cohorte 2018	81
3.6.2	Retención y deserción Pregrado Pregrado Trabajador Cohorte 2018	82
3.6.3	Retención y deserción Carreras Técnicas Cohorte 2018	84
3.7	Rendimiento Académico de Primer año	86
3.7.1	Rendimiento Académico Pregrado PSU	87
3.7.2	Rendimiento Académico Pregrado Trabajador	88
3.7.3	Rendimiento Académico Carreras Técnicas	90
3.7.4	Rendimiento Académico Consolidado	92
3.8	Titulados Totales por Año de Proceso	93
3.8.1	Titulados Pregrado PSU	95
3.8.2	Titulados Pregrado Trabajadores	96
3.8.3	Titulados Carreras Técnicas	98
3.9	Tiempo promedio de Titulación	100
3.9.1	Tiempo promedio de Titulación por nivel de formación	101
3.9.2	Tiempo promedio de Titulación Pregrado PSU	102
3.9.3	Tiempo promedio de Titulación Pregrado Trabajador	103
3.9.4	Tiempo promedio de Titulación Carreras Técnicas	105



Recursos Humanos

4.1	Dotación Académica año 2018	108
4.2	Distribución Etaria de los Académicos	109
4.3	Académicos y Jornadas Completas Equivalentes (JCE), según Estudios y Género	110
4.4	Evolución de Académicos y JCE según Grado Académico	110

Investigación Científica, Tecnológica e Innovación

5.1	Proyectos de Investigación Fundamental	112
5.2	Proyectos Investigación y Transferencia Tecnológica	112
5.3	Proyectos Internos	112
5.4	Publicaciones Científicas	112

Aseguramiento Calidad

6.1	Acreditación Institucional	114
6.2	Acreditación de Pregrado	114
6.3	Programas Acreditados de Pregrado	115
6.4	Programas en Proceso de Acreditación	115

Proyectos Institucionales

7.1	Proyectos Institucionales Adjudicados durante el 2019	117
7.2	Proyectos Institucionales Vigentes durante el 2019	118
7.3	Aporte a los ejes estratégicos del PEI	119

Servicios Estudiantiles

8.1	Beneficios de Arancel Internos y Externos	121
8.2	Beneficios de Mantención Internos y Externos	122
8.3	Cobertura Servicio de Salud Estudiantil	122

Recursos Físicos

9.1	Infraestructura	124
9.2	Evolución de la Superficie Construida	124
9.3	Predios Agrícolas	124
9.4	Infraestructura para la Docencia	125
9.5	Recintos Deportivos	126
9.6	Bibliotecas	126

Gestión Financiera

10.1	Estados Financieros	128
------	---------------------	-----



Presentación

El Anuario Estadístico Institucional 2019 de la Universidad Arturo Prat, ha sido elaborado con el objetivo de presentar en forma consolidada los principales resultados de los procesos de la Institución durante el período, permitiendo así reflejar los avances y desafíos a los cuales se ve enfrentada la institución manifestando el compromiso de esta con la transparencia y la rendición de cuentas.

En esta edición, el anuario recopila información correspondiente a la gestión de la Universidad considerando fecha de corte al 31 de diciembre de 2019 y presenta información consolidada en términos de oferta académica del período, incluye también indicadores académicos considerando Matrícula Nueva, Cobertura de Vacantes, Matrícula Total, Retención de primer año, Rendimiento Académico de primer año, Titulados Totales, Titulación Oportuna y Tiempo de Titulación. Se incluye una Caracterización Institucional de los estudiantes entre Nacionalidad, Etnias y Rango Etario y una Caracterización de estudiantes de pregrado PSU, según puntajes de selección y promedio PSU, preferencia de estudiantes, postulaciones efectivas, procedencia geográfica, dependencia educacional, y caracterización económica, permitiendo entregar una visión completa de las características de estudiantes de nuevo ingreso.

Además, incorpora información referente a Recursos Humanos para la Docencia, Investigación, Aseguramiento de la Calidad, Proyectos Institucionales, Servicios Estudiantiles y Recursos Físicos para la Docencia. Por último se incorpora información de la gestión financiera de la institución.

La confección de este anuario no hubiese sido posible sin la colaboración y trabajo mancomunado de las Unidades y Direcciones que componen la Universidad, quienes aportaron la información necesaria, con lo cual este documento se transforma en una importante herramienta que pone en valor la información de la institución y da cuenta de la importancia y compromiso que tiene esta para la función de Análisis Institucional.



Antecedentes

La Universidad Arturo Prat, creada en 1967, es continuadora del Instituto Profesional de Iquique (fundado en 1981), derivado a la vez de una sede más pequeña y joven de la Universidad de Chile. Cuenta, por tanto, con una larga trayectoria, orientando su quehacer a la formación de profesionales, posgraduados y técnicos, como también a la investigación y extensión. Nuestra Corporación Universitaria, miembro del Consejo de Rectores de las Universidades Chilenas Tradicionales, está constituida por su Casa Central ubicada en Iquique, además de los Centros Docentes y de Vinculación de Arica, Calama, Antofagasta y Santiago, junto con la Sede Victoria. En síntesis, la Universidad Arturo Prat es una institución con tradición y presencia a lo largo del país, con una importante trayectoria, seriedad y solvencia en el quehacer académico, manteniendo múltiples y variadas relaciones con el sector público y privado.



Plan Estratégico Institucional 2014 – 2020 actualización 2017 – 2020

El Plan Estratégico Institucional (PEI) 2014-2020 actualización 2017 – 2020, surge del análisis y trabajo colaborativo de actores internos y externos, plasmando la Estrategia Global de la Universidad.

La estructura de la estrategia se basa en la definición de áreas esenciales para el desarrollo institucional, denominados Temas Estratégicos. Estos temas identifican la priorización institucional frente a los desafíos que debe asumir para favorecer niveles de eficacia, así como el cumplimiento de su Misión y Visión.

A partir de estos temas, se identifican objetivos orientados al fortalecimiento de la institución a través de la docencia, investigación y vinculación. A su vez, se presenta un cuarto tema, que entrega soporte estructural al cumplimiento de los otros temas estratégicos, asociado a la gestión institucional.

Se entiende, por tanto, que la Estrategia Global de la Universidad, a través del desarrollo de los programas e iniciativas que componen los Temas Estratégicos, buscan dar respuesta a los requerimientos de los estudiantes, académicos, funcionarios y mandantes de la Institución. Todo en armonía con los valores internos, que guían el accionar de los funcionarios, académicos y directivos en la ejecución de las actividades que se desarrollan en la Universidad Arturo Prat.

Misión

Somos una Universidad Estatal, de carácter regional, que busca contribuir a la formación académica de calidad en todas sus modalidades, con énfasis en la continuidad de estudios desde el nivel de formación técnico y profesional hasta el postgrado.

En los ámbitos de Docencia, Investigación, Desarrollo, Innovación y Emprendimiento, fomentamos la generación, transferencia y difusión de las ciencias, las humanidades, las tecnologías y las artes, vinculado con el desarrollo social, cultural y económico de las personas, las comunidades regionales y del país.

Como Universidad del Estado promovemos la movilidad social, el vínculo con los pueblos originarios, la integración transfronteriza y la interculturalidad.

Visión

La Universidad Arturo Prat, logrará ser reconocida como una Institución regional de Educación Superior comprometida en la formación continua de técnicos, profesionales y posgraduados, en todas sus modalidades, capaces de contribuir mediante la generación, transferencia y aprendizaje de conocimientos, al desarrollo económico, social y cultural del país.

Para ello, la Universidad consolidará su Modelo Educativo centrado en el aprendizaje, se vinculará de forma efectiva con los sectores productivos y sociales, mejorará de manera sostenida los resultados en el desempeño y gestión institucional, y el desarrollo de la investigación y aplicación del conocimiento científico en áreas prioritarias de la Universidad.



Valores

Compromiso: La Universidad centra sus acciones en torno a cumplir un rol de agente dinamizador de los procesos de desarrollo de las personas, comunidades regionales y el país. Actúa con un espíritu solidario en favor de los sectores más vulnerables de la sociedad, el interés público, la igualdad, la libertad, la democracia y la justicia. La Universidad está atenta al contexto en el que se desarrolla y debe tener un rol activo de liderazgo en pos del desarrollo humano actual y futuro.

Pluralismo y respeto: Responde a la necesidad de ser capaz, no sólo de tolerar, sino de reconocer el valor de características alternativas en las personas, ideas y planteamientos diversos, siempre sobre la base del respeto a las libertades y derecho personales y colectivos.

Profesionalismo: Consiste en que los funcionarios, académicos y equipo directivo de la Universidad Arturo Prat deben orientar su experiencia, conocimiento y desempeño con altos estándares de calidad y eficacia, de forma tal que contribuyan al logro de las metas y objetivos estratégicos de la Universidad.

Colaboración: Implica promover y desarrollar las capacidades para trabajar con otros, bajo un enfoque multidisciplinario, con el fin de lograr objetivos comunes.

Equidad: Comprende la entrega de oportunidades igualitarias de acceso, en condiciones conocidas y homogéneas, con un manejo de los resultados que entregue beneficios y satisfacción a todos los miembros de la comunidad, basados en la gestión del conocimiento que la institución desarrolla. Este valor se muestra especialmente en la entrega de oportunidades de acceso a la formación de diversos grupos, generando las condiciones y entregando los soportes institucionales para estos fines, como, asimismo, en las condiciones internas de la organización.

Ética: Corresponde al desarrollo de la capacidad de evaluar, en función de la estructura de valores, la actuación de una persona. Es el compromiso y la responsabilidad con la que realizamos nuestro trabajo; el deber social de construir en conjunto con otros.

Transparencia: La Universidad actuará siempre de manera transparente para acrecentar los niveles de confianza en los procesos internos de la institución.

Temas Estratégicos



UNIVERSIDAD ARTURO PRAT

01



LIDERAZGO EN LA FORMACIÓN DE TALENTOS A NIVEL LOCAL Y REGIONAL:

Contribuir a una formación académica de calidad en todas sus modalidades, a través de la mejora continua de los procesos educativos, de forma de posicionar la imagen de la Universidad como líder en la formación de los talentos locales y regionales.


02



REFERENTE EN I+D+i+e PARA LOS EJES PRIORITARIOS DEL DESARROLLO REGIONAL:

Posicionar a la Universidad como institución referente en la generación y aplicación de conocimiento científico, a partir de la contribución efectiva a los ejes prioritarios de desarrollo de las regiones en las que posee Sede o CDV vinculado al entorno productivo, geográfico y sociocultural.

03



VINCULACIÓN ACTIVA Y EFECTIVA:

Favorecer la mantención de un vínculo activo con la comunidad en las diferentes regiones en las que está presente la Institución.

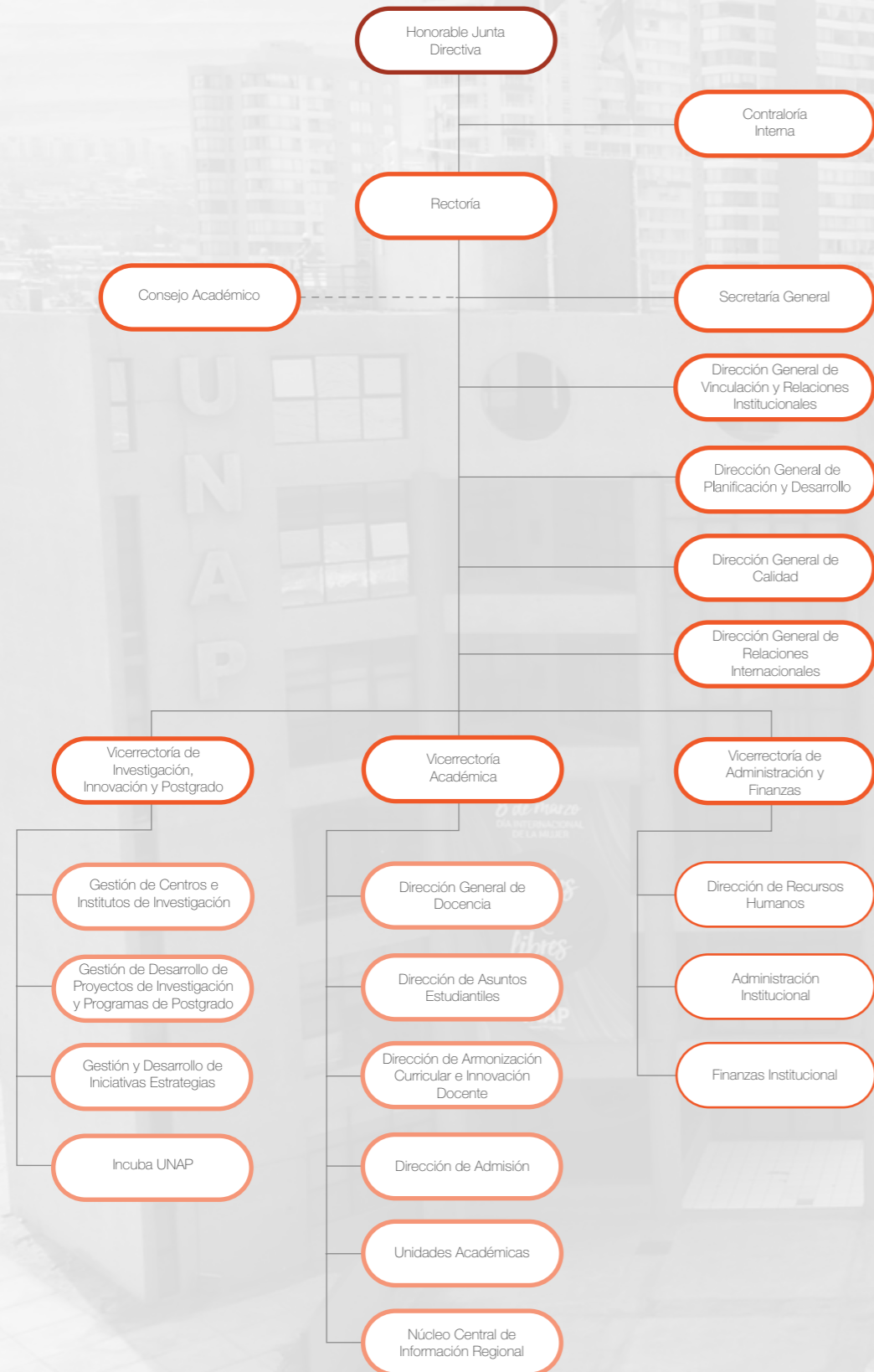
04



GESTIÓN MODERNA Y COMPETITIVA:

Incentivar la mejora continua de la Gestión Institucional generando las condiciones adecuadas para su desarrollo.

Organigrama



Honorable Junta Directiva

Entre las principales atribuciones que el Estatuto de la Universidad le otorga a la Junta Directiva, se encuentran:



Designar a los funcionarios superiores de la Universidad.



La aprobación de grados académicos, diplomas y certificados que la Universidad Arturo Prat puede otorgar.



La aprobación del Presupuesto Anual de la Universidad Arturo Prat puede otorgar.



La aprobación de la Cuenta Anual del Rector.

Integrantes:

- Rector: Sr. Alberto Martínez Quezada
- Presidenta: Srta. Margarita Briceño Toledo
- Director: Sr. Ingerman Donoso Lucic
- Director: Sr. Mario Aguilar Pulido
- Director: Sr. Felipe Platero Moscopulos
- Director: Sr. Jaime Bellolio Rodríguez
- Director: Sr. Juan Carlos Salgado Magna
- Director: Sr. Gonzalo Vidal Salinas
- Director: Sr. Marcos Márquez Delgado
- Director: Sr. Vladimir Sciaraffia Valenzuela



Directivos

1. **Rector:** Alberto Martínez Quezada
2. **Secretario General:** Pablo González Antezana
3. **Vicerrectora Académica:** Liliana Herrera Campos
4. **Vicerrector de Administración y Finanzas:** Ricardo Vasquez Quilodrán
5. **Vicerrectora de Investigación, Innovación y Postgrado:** Pedro Buc Calderón
6. **Jefe de Gabinete:** Eduardo Huerta Vera
7. **Director General de Vinculación y Relaciones Institucionales:** Cristian Jamett Pizarro
8. **Director General de Planificación y Desarrollo:** Christian Arce Ramos
9. **Directora General de Relaciones Internacionales - Directora General de Postgrado(s):** Rocío Tijaro Rojas
10. **Director General de Investigación:** Guillermo Guzman Gómez
11. **Directora General de Asuntos Estudiantiles:** Luz María Muñoz Castillo
12. **Director General de Innovación:** Raúl Zuñiga Arriaza
13. **Directora General de Docencia:** Marianela Llanos Ortiz
14. **Director General de Calidad:** Ezequiel Martínez Rojas
15. **Directora de Equidad de Género y Diversidad:** Karen Jacob Chung

La Secretaría General: es un organismo superior de la Universidad Arturo Prat que da fe de los actos de la Corporación, preparando, certificando y transcribiendo los instrumentos normativos y documentos oficiales de la Universidad. Tiene a cargo el Archivo Central, custodia el Sello de la Corporación, es responsable de la emisión de los Certificados y Diplomas de Título y/o Grado que otorga la casa de estudios, comunica a los funcionarios los actos y decisiones de los organismos superiores que los afecten, presta asesoría en materias legales, estatutarias y reglamentarias, y es responsable del flujo y registro de documentos y correspondencia de la entidad universitaria. En general, cumple también con las labores de coordinación intra-institucionales que expresamente le encomiende o delegue la Rectoría.

Vicerrectoría de Investigación, Innovación y Postgrado: depende de la Rectoría, y su relación preferencial está sustentada en la relación con la sede y centros docentes y de investigación, las facultades, así como centros e institutos de investigación. Su propósito es generar proyectos de investigación, innovación y programas de postgrado, e iniciativas estratégicas en el área científica, tecnológica y de emprendimiento, que propendan al desarrollo de la comunidad en general.

Vicerrectoría Académica: su actividad se centra en el desarrollo, administración y coordinación de los asuntos académicos de la Universidad, entendiéndose como tales, la conjunción de las funciones de docencia, investigación y extensión, y aquellos que concurran a su optimización.

Entre las funciones que desempeña la Vicerrectoría Académica se encuentran la de subrogar al Rector en su ausencia; estudiar y proponer objetivos, estrategias y políticas específicas para la conducción de la función académica de la Universidad y supervisar, coordinar, controlar y evaluar las labores de las Facultades, Centros de Estudios y de las Direcciones y Servicios Técnicos de apoyo.

Vicerrectoría de Administración y Finanzas: La Vicerrectoría de Administración y Finanzas depende de Rectoría. Sus funciones son la planificación, administración, coordinación y control de las actividades económicas, administrativas, informáticas, financieras y contables de la Universidad. Son de su directa Dependencia: Administración Institucional, Finanzas Institucionales, Análisis Financiero y Seguimiento de Contratos, Dirección de Recursos Humanos, Administración de Sistemas y Arquitectura Institucional. Asimismo, Administración y/o Finanzas de las distintas sedes y facultades dependerán funcional y técnicamente de la Vicerrectoría de Administración y Finanzas, y administrativamente de los Directores de Sedes y decanos, respectivamente.



Dirección General de Planificación y Desarrollo: La Dirección General de Planificación y desarrollo, dependiente de Rectoría, tiene como función asesorar de manera directa a los diferentes estamentos universitarios en las labores de planificación y gestión estratégica de la Institución y de sus órganos.

Sus funciones comprenden el desarrollo de acciones y el soporte institucional en planificación, coordinación y evaluación de la gestión general de la Universidad y de los proyectos de desarrollo Institucional. Opera también como asesor corporativo, brindando apoyo a las distintas áreas y unidades de la organización, en materias de planificación, organización, gestión estratégica y desarrollo de nuevas iniciativas y proyectos, entre otros temas de relevancia.

Dirección General de Calidad: La Dirección General de Calidad, es una unidad asesora que depende de Rectoría y su función tiene relación, con la planificación, organización, dirección, control y coordinación de las actividades tendientes a asegurar y mejorar la calidad de los procesos de la Universidad.

Sus funciones comprenden, supervisar la operación de aseguramiento de la calidad que se relaciona con el correcto desempeño de los procesos y procedimientos institucionales según lo establecido por las instancias reguladoras correspondientes y la mejora continua que se

relaciona con la generación de instrumentos que permitan una constante evolución hacia una mejora de la calidad del quehacer institucional, con la finalidad de dar cumplimiento a su propósito.

Dirección General de Vinculación y Relaciones Institucionales: La Dirección General de Vinculación y Relaciones Institucionales de la Universidad Arturo Prat depende de la Rectoría, y su función es formular y proponer programas y proyectos estratégicos de extensión y de vinculación que amplíen y diversifiquen la presencia activa de esta casa de estudios superiores en la Región de Tarapacá, así como en sus Centros Docentes y de Vinculación de Arica, Antofagasta, Calama, Santiago, y Sede Victoria.

Su misión apunta a fomentar la vinculación, a través del quehacer docente y la investigación, favoreciendo los intereses de la comunidad, creando y manteniendo nexos, mediante actividades institucionales que vinculen a la UNAP con el medio investigativo, disciplinario, artístico, tecnológico y productivo, contribuyendo al posicionamiento y al rol social, comprometido con la Misión Institucional.

Dirección General de Relaciones Internacionales: La Dirección General de Relaciones Internacionales, promueve la internacionalización de la Universidad, buscando insertarla en el proceso de globalización, coordinando y promoviendo entre estudiantes y docentes los diversos

programas o convenios internacionales existentes con las unidades, facultades, centros e institutos.

La experiencia internacional es muy valorada porque permite el desarrollo de la universidad hacia áreas incipientes o de alto valor, pero para esto es necesario planificar, gestionar y coordinar estas relaciones a nivel directivo.

Promueve, divulga y gestiona programas internacionales de cooperación académica mediante el diseño y la ejecución de un plan de internacionalización que responda a los objetivos de la Universidad.

Dirección General de Docencia: La Dirección General de Docencia es la unidad técnica de la Vicerrectoría Académica encargada de planificar, organizar, controlar, dirigir y orientar la gestión docente de la Universidad. Los ejes de su gestión se centran en la educación continua y de calidad, la innovación y la vigencia de los programas con la realidad laboral y social.

Dirección General de Asuntos Estudiantiles: La Dirección General de Asuntos Estudiantiles depende de Vicerrectoría Académica y su función es la administración, planificación y coordinación de los beneficios económicos y de salud, en apoyo a la calidad del estudiante, en el transcurso de su vida universitaria.

Propende a que los recursos que se encuentran en las diversas líneas de beneficios, internos o externos, sean otorgados en función de criterios de focalización y de acuerdo al perfil del estudiante, en cuanto a su situación socioeconómica y académica. Son de su directa dependencia: las Unidades de Bienestar Estudiantil, Centro de Salud, Coordinación de Deporte, y Caracterización Socioeconómica.

Dirección de Equidad de Género y Diversidad: Es una unidad de gestión dependiente de Secretaría General. Su creación responde al compromiso institucional por abordar la igualdad efectiva de género, garantizar la no discriminación y la no violencia al interior de la institución y promover espacios de trabajo y de estudio igualitario y libre para todas las personas que integran la comunidad universitaria.

Su misión es contribuir a la gestación de una comunidad universitaria inclusiva en materia de igualdad de género y diversidad sexual, desde la perspectiva de los derechos humanos y en consonancia con el modelo educativo de la universidad y de los lineamientos de la misión de las universidades del Estado.



2. Oferta Académica 2019

2.1 Carreras Pregrado PSU 2019

Casa Central (Iquique)

Carrera	Área del Conocimiento	Versión	Jornada
Contador Público y Auditor	Administración y Comercio	1	Diurno
Ingeniería Comercial	Administración y Comercio	1	Diurno
Ingeniería en Información y Control de Gestión	Administración y Comercio	1	Diurno
Agronomía	Agropecuaria y Ciencias del Mar	1	Diurno
Arquitectura	Arte y Arquitectura	2	Diurno
Biología Marina	Ciencias Naturales y Matemáticas	1	Diurno
Psicología	Ciencias Sociales	1	Diurno
Sociología	Ciencias Sociales	1	Diurno
Trabajo Social	Ciencias Sociales	2	Diurno
Derecho	Derecho	1	Diurno
Educación Parvularia	Educación	2	Diurno
Pedagogía en Educación Básica	Educación	1	Diurno
Pedagogía en Educación Física	Educación	2	Diurno
Pedagogía en Inglés para Enseñanza Pre-Escolar, Básica y Media	Educación	1	Diurno
Pedagogía en Lengua Castellana y Comunicación	Educación	1	Diurno
Pedagogía en Matemáticas y Física	Educación	1	Diurno
Traducción Inglés Castellano Inglés Mención Francés	Humanidades	1	Diurno
Enfermería	Salud	1	Diurno
Fonoaudiología	Salud	1	Diurno
Kinesiología	Salud	1	Diurno
Odontología	Salud	1	Diurno
Química y Farmacia	Salud	1	Diurno
Ingeniería Civil Ambiental	Tecnología	1	Diurno
Ingeniería Civil de Minas	Tecnología	1	Diurno
Ingeniería Civil Electrónica	Tecnología	1	Diurno
Ingeniería Civil en Computación e Informática	Tecnología	2	Diurno
Ingeniería Civil Industrial	Tecnología	2	Diurno
Ingeniería Civil Metalúrgica	Tecnología	1	Diurno
Ingeniería en Biotecnología	Tecnología	1	Diurno

2.1 Carreras Pregrado PSU 2019

Sede Victoria

Carrera	Área del Conocimiento	Versión	Jornada
Psicología	Ciencias Sociales	1	Diurno
Derecho	Derecho	1	Diurno
Enfermería	Salud	1	Diurno
Kinesiología	Salud	1	Diurno

2.2 Carreras Pregrado Trabajador 2019

Casa Central (Iquique)

Carrera	Área del Conocimiento	Versión	Jornada
Ingeniería Comercial	Administración y Comercio	2	Diurno
Ingeniería Comercial Mención Control de Gestión	Administración y Comercio	1	Vespertino
Ingeniería de Ejecución en Administración de Empresas	Administración y Comercio	1	Vespertino
Ingeniería de Ejecución en Control de Gestión	Administración y Comercio	1	Vespertino
Educación Parvularia Intercultural	Educación	1	Vespertino
Ingeniería Civil Industrial Mención Gestión	Tecnología	3	Vespertino
Ingeniería de Ejecución en Prevención de Riesgos	Tecnología	1	Vespertino
Ingeniería de Ejecución Industrial	Tecnología	1	Vespertino

Sede Victoria

Carrera	Área del Conocimiento	Versión	Jornada
Ingeniería Comercial Mención Control de Gestión	Administración y Comercio	1	Diurno
Ingeniería de Ejecución en Administración de Empresas	Administración y Comercio	1	Diurno
Ingeniería de Ejecución en Prevención de Riesgos	Tecnología	1	Diurno

CDV Arica

Carrera	Área del Conocimiento	Versión	Jornada
Ingeniería Comercial Mención Control de Gestión	Administración y Comercio	1	Vespertino
Ingeniería de Ejecución en Administración de Empresas	Administración y Comercio	1	Vespertino
Ingeniería de Ejecución en Control de Gestión	Administración y Comercio	1	Vespertino
Ingeniería de Ejecución Agrícola	Agropecuaria y Ciencias del Mar	1	Vespertino
Ingeniería de Ejecución en Prevención de Riesgos	Tecnología	1	Vespertino

2.2 Carreras Pregrado Trabajador 2019

CDV Antofagasta

Carrera	Área del Conocimiento	Versión	Jornada
Ingeniería Comercial	Administración y Comercio	2	Vespertino
Ingeniería Comercial	Administración y Comercio	1	Vespertino
Ingeniería de Ejecución en Administración de Empresas	Administración y Comercio	1	Vespertino
Ingeniería de Ejecución en Control de Gestión	Administración y Comercio	1	Vespertino
Ingeniería en Administración Logística	Administración y Comercio	1	Vespertino
Ingeniería Civil Industrial Mención Gestión	Tecnología	1	Vespertino
Ingeniería de Ejecución en Prevención de Riesgos	Tecnología	1	Vespertino
Ingeniería de Ejecución Industrial	Tecnología	1	Vespertino

CDV Santiago

Carrera	Área del Conocimiento	Versión	Jornada
Ingeniería Comercial	Administración y Comercio	3	Vespertino
Ingeniería Comercial Mención Administración de Empresas	Administración y Comercio	1	Vespertino
Ingeniería de Ejecución en Administración de Empresas	Administración y Comercio	8	Vespertino
Ingeniería de Ejecución en Administración de Empresas	Administración y Comercio	7	Vespertino
Ingeniería de Ejecución en Administración de Empresas	Administración y Comercio	6	Vespertino
Ingeniería de Ejecución en Comercio Internacional	Administración y Comercio	2	Vespertino
Ingeniería de Ejecución en Comercio Internacional	Administración y Comercio	1	Vespertino
Ingeniería de Ejecución en Control de Gestión	Administración y Comercio	1	Vespertino
Ingeniería en Administración Logística	Administración y Comercio	1	Vespertino
Ingeniería Civil Industrial Mención Gestión	Tecnología	1	Vespertino
Ingeniería de Ejecución en Prevención de Riesgos	Tecnología	1	Vespertino
Ingeniería de Ejecución Industrial	Tecnología	1	Vespertino

2.3 Carreras Técnicas 2019

Casa Central (Iquique)

Carrera	Área del Conocimiento	Versión	Jornada
Técnico de Nivel Superior Administración de Empresas Marketing y Gestión Comercial	Administración y Comercio	1	Vespertino
Técnico de Nivel Superior Comercio Exterior	Administración y Comercio	1	Vespertino
Técnico de Nivel Superior Computación e Informática	Administración y Comercio	1	Vespertino
Técnico de Nivel Superior Asistente en Educación de Párvulos	Educación	1	Vespertino
Técnico de Nivel Superior Traductor Bilingüe Inglés-Español	Humanidades	1	Vespertino
Técnico de Nivel Superior Actividad Física y del Deporte	Salud	1	Vespertino
Técnico de Nivel Superior Enfermería	Salud	1	Vespertino
Técnico de Nivel Superior Administración y Gestión de Personal	Tecnología	1	Vespertino
Técnico de Nivel Superior Análisis Químico	Tecnología	1	Vespertino
Técnico de Nivel Superior Electricidad y Electrónica Industrial	Tecnología	1	Vespertino
Técnico de Nivel Superior Eléctrico Instrumentista Mantenedor Plantas Mineras	Tecnología	1	Vespertino
Técnico de Nivel Superior Geología	Tecnología	1	Vespertino
Técnico de Nivel Superior Mecánico Mantenedor de Maquinaria Pesada	Tecnología	1	Vespertino
Técnico de Nivel Superior Minería Metalúrgica	Tecnología	1	Vespertino
Técnico de Nivel Superior Operaciones Mina	Tecnología	1	Vespertino

Sede Victoria

Carrera	Área del Conocimiento	Versión	Jornada
Técnico de Nivel Superior Administración de Empresas Marketing y Gestión Comercial	Administración y Comercio	1	Vespertino
Técnico de Nivel Superior Computación e Informática	Administración y Comercio	1	Vespertino
Técnico de Nivel Superior Asistente en Educación de Párvulos	Humanidades	1	Vespertino
Técnico de Nivel Superior Enfermería	Salud	1	Vespertino
Técnico de Nivel Superior Agropecuario	Tecnología	1	Vespertino

CDV Arica

Carrera	Área del Conocimiento	Versión	Jornada
Técnico de Nivel Superior Administración de Empresas Marketing y Gestión Comercial	Administración y Comercio	1	Diurno
Técnico de Nivel Superior Agrícola	Agropecuaria y Ciencias del Mar	1	Vespertino
Técnico de Nivel Superior Traductor Bilingüe Inglés-Español	Humanidades	1	Vespertino
Técnico de Nivel Superior Administración y Gestión de Personal	Tecnología	1	Diurno

2.3 Carreras Técnicas 2019

CDV Antofagasta

Carrera	Área del Conocimiento	Versión	Jornada
Técnico de Nivel Superior Administración de Empresas Marketing y Gestión Comercial	Administración y Comercio	1	Vespertino

CDV Santiago

Carrera	Área del Conocimiento	Versión	Jornada
Técnico de Nivel Superior Administración de Empresas Marketing y Gestión Comercial	Administración y Comercio	1	Vespertino
Técnico de Nivel Superior Administración y Gestión de Personal	Tecnología	1	Vespertino



3 Indicadores Académicos

3. Indicadores Académicos

Los indicadores académicos corresponden a aquellos que permiten medir la eficacia de los procesos académicos que impactan en la formación de los estudiantes, dentro de los cuales se incluyen también elementos de caracterización que permiten identificar el perfil de los estudiantes UNAP. En el siguiente apartado se detallan estos indicadores a nivel de sedes, modalidad de formación y carreras.



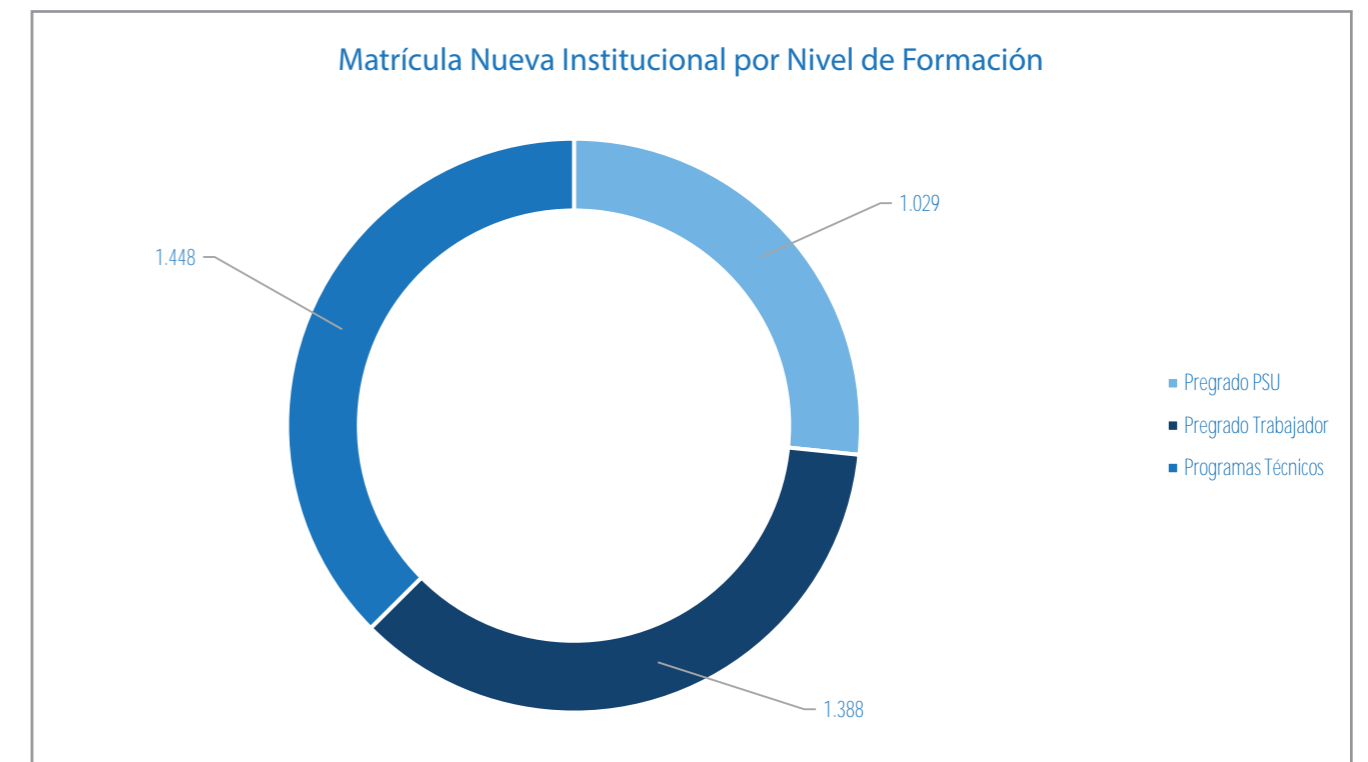


3.1 Matrícula Nueva

3.1.1 Matrícula Nueva Institucional por Nivel de Formación

Casa Central (Iquique)

Nivel de Formación	Ingresos Cohorte		Ingresos No Cohorte		Total
	Mujer	Hombre	Mujer	Hombre	
Pregrado PSU	582	394	23	30	1.029
Pregrado Trabajador	707	646	15	20	1.388
Programas Técnicos	791	629	6	22	1.448
Total	2.080	1.669	44	72	3.865



A nivel Institucional, la matrícula nueva de Programas Técnicos es la más alta en 2019, alcanzando 1.448 nuevos estudiantes.

3.1.2 Matrícula Nueva Pregrado PSU 2019

Pregrado PSU	Ingresos Cohorte		Ingresos No Cohorte		Total
	Mujer	Hombre	Mujer	Hombre	
Casa Central (Iquique)	499	362	23	29	913
Sede Victoria	83	32	0	1	116
Total	582	394	23	30	1.029

Para el nivel Pregrado PSU, la matrícula nueva 2019 es más alta en sexo mujeres, tanto a en Casa Central (Iquique) como en Sede Victoria, alcanzando el 59,6% para ingresos cohorte, y 58,8% a nivel institucional sobre el total de estudiantes nuevos.

Casa Central (Iquique)

Facultad	Carrera	Mujer	Hombre	Total
Facultad de Ciencias de la Salud	Enfermería	35	8	43
	Fonoaudiología	33	1	34
	Kinesiología	26	15	41
	Odontología	34	15	49
	Psicología	28	18	46
	Química y Farmacia	27	14	41
Facultad de Ciencias Empresariales	Contador Público y Auditor	7	1	8
	Ingeniería Comercial	23	21	44
	Ingeniería en Información y Control de Gestión	12	4	16
Facultad de Ciencias Humanas	Educación Parvularia	33	1	34
	Pedagogía en Educación Básica	19	6	25
	Pedagogía en Educación Física	14	25	39
	Inglés y Licenciatura en Educación	21	16	37
	Pedagogía en Lengua Castellana y Comunicación	23	6	29
	Pedagogía en Matemáticas y Física	5	10	15
	Sociología	11	5	16
	Traducción Inglés Castellano Inglés Mención Frances Licenciatura en Lengua Inglesa	19	7	26
Facultad de Ciencias Jurídicas y Políticas	Derecho	37	30	67
	Trabajo Social	20	10	30
Facultad de Ingeniería y Arquitectura	Arquitectura	20	16	36
	Ingeniería Civil Ambiental	7	7	14
	Ingeniería Civil de Minas	4	18	22
	Ingeniería Civil Electrónica	1	19	20
	Ingeniería Civil en Computación e Informática	2	30	32
	Ingeniería Civil Industrial	22	32	54
	Ingeniería Civil Metalúrgica	1	8	9
Facultad de Recursos Naturales Renovables	Agronomía	2	1	3
	Biología Marina	6	9	15
	Ingeniería en Biotecnología	7	9	16

3.1.2 Matrícula Nueva Pregrado PSU 2019

Sede Victoria

Facultad	Carrera	Mujer	Hombre	Total
Facultad de Ciencias de la Salud	Enfermería	35	6	41
	Kinesiología	18	10	28
	Psicología	25	8	33
Facultad de Ciencias Jurídicas y Políticas	Derecho	5	8	13

3.1.3 Matrícula Nueva Pregrado Trabajador 2019

Pregrado Trabajador	Ingresos Cohorte		Ingresos No Cohorte		Total
	Mujer	Hombre	Mujer	Hombre	
Casa Central (Iquique)	191	150	3	7	351
Sede Victoria	107	66	3	0	176
CDV Arica	105	107	6	3	221
CDV Antofagasta	106	129	2	6	243
CDV Santiago	198	194	1	4	397
Total	707	646	15	20	1.388

Para el nivel de formación Pregrado Trabajador, al igual que nivel Pregrado PSU, la matrícula nueva 2019 es más alta en sexo mujeres exceptuando el CDV Antofagasta. A nivel Institucional la matrícula de mujeres concentra el 52% del total de estudiantes nuevos.

Casa Central (Iquique)

Facultad	Carrera	Mujer	Hombre	Total
Facultad de Ciencias Empresariales	Ingeniería Comercial	8	17	25
	Ingeniería Comercial Mención Control de Gestión	14	29	43
	Ingeniería de Ejecución en Administración de Empresas	48	22	70
	Ingeniería de Ejecución en Control de Gestión	51	18	69
Facultad de Ciencias Humanas	Educación Parvularia Intercultural	34	0	34
Facultad de Ingeniería y Arquitectura	Ingeniería de Ejecución Industrial	5	21	26
	Ingeniería Civil Industrial Mención Gestión	2	23	25
	Ingeniería de Ejecución en Prevención de Riesgos	29	20	49

Sede Victoria

Facultad	Carrera	Mujer	Hombre	Total
Facultad de Ciencias Empresariales	Ingeniería Comercial Mención Control de Gestión	10	23	33
	Ingeniería de Ejecución en Administración de Empresas	60	27	87
Facultad de Ingeniería y Arquitectura	Ingeniería de Ejecución en Prevención de Riesgos	37	16	53

CDV Arica

Facultad	Carrera	Mujer	Hombre	Total
Facultad de Ciencias Empresariales	Ingeniería Comercial Mención Control de Gestión	18	26	44
	Ingeniería de Ejecución en Administración de Empresas	48	30	78
	Ingeniería de Ejecución en Control de Gestión	17	19	36
Facultad de Ingeniería y Arquitectura	Ingeniería de Ejecución en Prevención de Riesgos	12	19	31
Facultad de Recursos Naturales Renovables	Ingeniería Ejecución Agrícola	10	13	23

3.1.3 Matrícula Nueva Pregrado Trabajador 2019

CDV Antofagasta

Facultad	Carrera	Mujer	Hombre	Total
Facultad de Ciencias Empresariales	Ingeniería Comercial	24	19	43
	Ingeniería de Ejecución en Administración Empresas	27	12	39
	Ingeniería de Ejecución en Control de Gestión	18	9	27
	Ingeniería en Administración Logística	12	20	32
Facultad de Ingeniería y Arquitectura	Ingeniería de Ejecución Industrial	3	25	28
	Ingeniería Civil Industrial Mención Gestión	8	31	39
	Ingeniería de Ejecución en Prevención de Riesgos	14	13	27

CDV Santiago

Facultad	Carrera	Mujer	Hombre	Total
Facultad de Ciencias Empresariales	Ingeniería Comercial	15	37	52
	Ingeniería Comercial Mención Administración de Empresas	10	20	30
	Ingeniería de Ejecución en Administración de Empresas	20	37	57
	Ingeniería de Ejecución en Comercio Internacional	8	12	20
	Ingeniería de Ejecución en Control de Gestión	23	48	71
	Ingeniería en Administración Logística	55	22	77
Facultad de Ingeniería y Arquitectura	Ingeniería de Ejecución Industrial	22	7	29
	Ingeniería Civil Industrial Mención Gestión	24	5	29
	Ingeniería de Ejecución en Prevención de Riesgos	17	10	27

3.1.4 Matrícula Nueva Carreras Técnicas 2019

Carreras Técnicas	Ingresos Cohorte		Ingresos No Cohorte		Total
	Mujer	Hombre	Mujer	Hombre	
Casa Central (Iquique)	446	407	4	18	875
Sede Victoria	176	87	1	1	265
CDV Arica	95	77	1	1	174
CDV Antofagasta	23	15	0	1	39
CDV Santiago	51	43	0	1	95
Total	791	629	6	22	1.448

La Casa Central (Iquique) concentra el 60,4% de los estudiantes nuevos que ingresaron en 2019, siendo el CDV Santiago en donde se registra el menor número de matrículas, alcanzando 6,6% del total de estudiantes nuevos.

Casa Central (Iquique)

Carrera	Mujer	Hombre	Total
Técnico de Nivel Superior en Traductor Bilingüe Inglés-Español	29	16	45
Técnico de Nivel Superior Administración y Gestión de Personal	71	16	87
Técnico de Nivel Superior Asistente en Educación de Párvulos	102	2	104
Técnico de Nivel Superior Eléctrico - Instrumentista Mantenedor Plantas Mineras	1	19	20
Técnico de Nivel Superior en Actividad Física y del Deporte	21	52	73
Técnico de Nivel Superior en Análisis Químico	13	10	23
Técnico de Nivel Superior en Comercio Exterior	46	34	80
Técnico de Nivel Superior en Computación e Informática	5	19	24
Técnico de Nivel Superior en Electricidad y Electrónica Industrial	3	37	40
Técnico de Nivel Superior en Enfermería	71	16	87
Técnico de Nivel Superior en Geología	10	16	26
Técnico de Nivel Superior en Minería Metalúrgica	4	18	22
Técnico de Nivel Superior Mecánico Mantenedor de Maquinaria Pesada	2	64	66
Técnico de Nivel Superior Operaciones en Minas	16	44	60
Técnico Nivel Superior en Administración de Empresas-Marketing y Gestión Comercial	52	44	96

Sede Victoria

Carrera	Mujer	Hombre	Total
Técnico de Nivel Superior Agropecuario	23	18	41
Técnico de Nivel Superior Asistente en Educación de Párvulos	62	0	62
Técnico de Nivel Superior en Administración de Empresas-Marketing y Gestión Comercial	26	28	54
Técnico de Nivel Superior en Computación e Informática	3	31	34
Técnico de Nivel Superior en Enfermería	62	10	72

3.1.4 Matrícula Nueva Carreras Técnicas 2019

CDV Arica

Carrera	Mujer	Hombre	Total
Técnico de Nivel Superior Agrícola	11	14	25
Técnico de Nivel Superior en Traductor Bilingüe Inglés-Español	16	17	33
Técnico de Nivel Superior Administración y Gestión de Personal	39	18	57
Técnico Nivel Superior en Administración de Empresas-Marketing y Gestión Comercial	29	28	57

CDV Antofagasta

Carrera	Mujer	Hombre	Total
Técnico Nivel Superior en Administración de Empresas-Marketing y Gestión Comercial	15	23	38

CDV Santiago

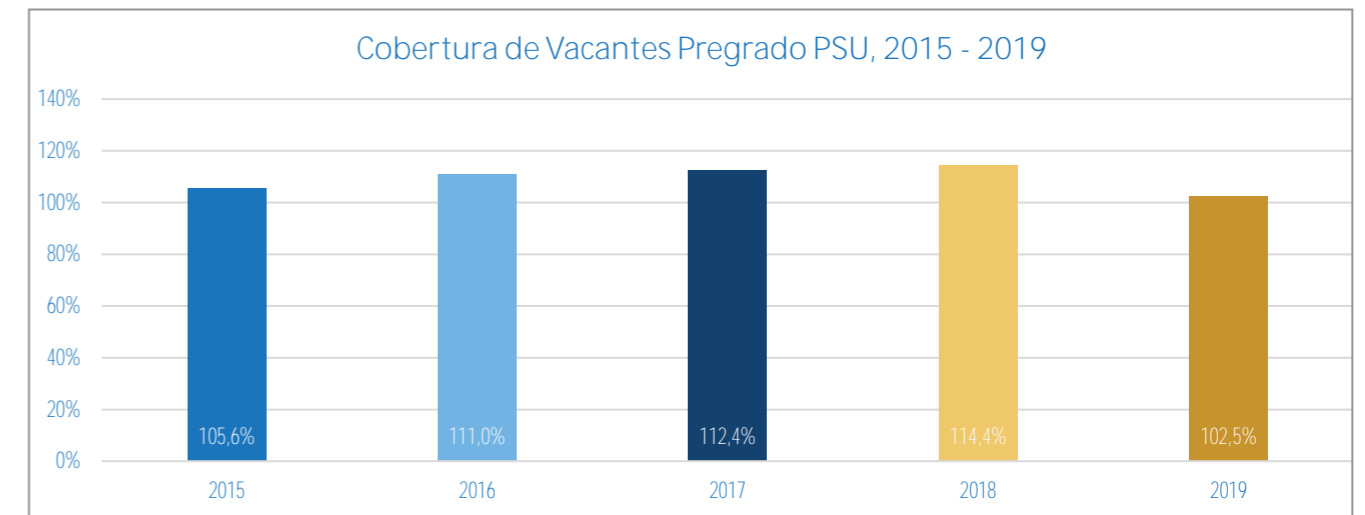
Carrera	Mujer	Hombre	Total
Técnico de Nivel Superior Administración y Gestión de Personal	11	26	37
Técnico Nivel Superior en Administración de Empresas-Marketing y Gestión Comercial	32	25	57



3.2 Cobertura de Vacantes

3.2.1 Cobertura de Vacantes Pregrado PSU

La cobertura de vacantes de pregrado PSU considera solo admisión regular, es decir no contempla las vacantes ocupadas por concepto de ingresos especiales.



La cobertura de vacantes en Pregrado PSU, en el último año 2019 se ha ajustado a lo planificado alcanzando un 102,5%.

3.2.2 Cobertura de Vacantes Pregrado PSU por sede

Sedes	2015	2016	2017	2018	2019
Iquique	105,7%	108,7%	113,2%	114,8%	103,3%
Victoria	105,2%	125,2%	107,8%	111,8%	97,4%

3.2.3 Cobertura de Vacantes Pregrado PSU por carreras

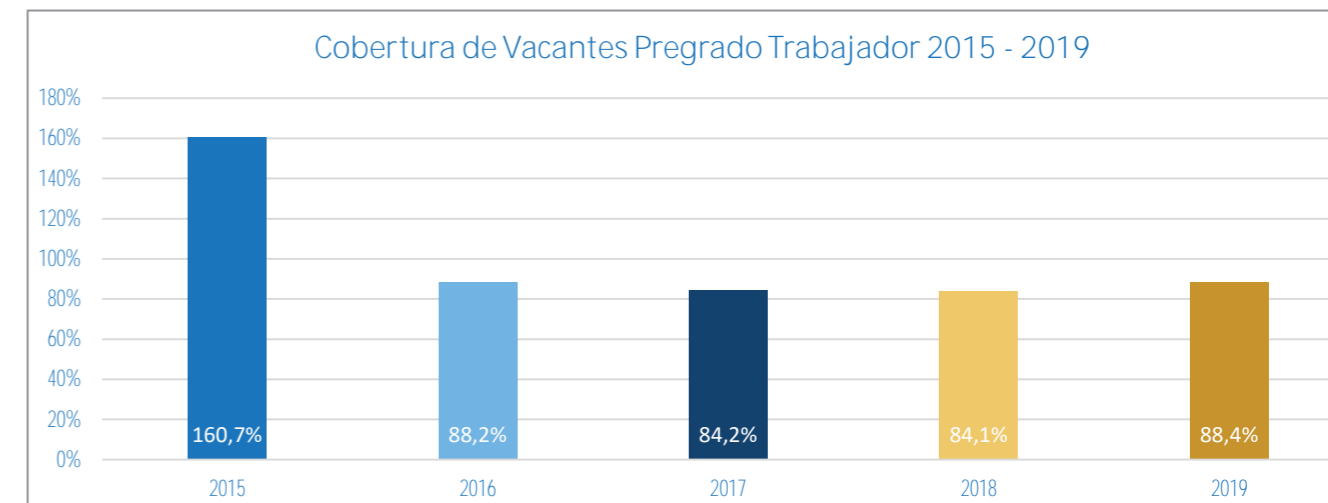
Casa Central (Iquique)

Facultad	Carrera	Vacantes Ofertadas	Vacantes Ocupadas	Cobertura Vacantes
Facultad de Ciencias de la Salud	Enfermería	40	40	100,0%
	Fonocardiología	35	34	97,1%
	Kinesiología	40	41	102,5%
	Odontología	45	45	100,0%
	Psicología	42	42	100,0%
Facultad de Ciencias Empresariales	Química y Farmacia	35	36	102,9%
	Contador Público y Auditor	15	6	40,0%
	Ingeniería Comercial	45	40	88,9%
	Ingeniería en Información y Control de Gestión	15	14	93,3%
Facultad de Ciencias Humanas	Educación Parvularia	12	16	133,3%
	Pedagogía en Educación Básica	15	20	133,3%
	Pedagogía en Educación Física	20	30	150,0%
	Pedagogía en Inglés para Enseñanza Pre-Escolar, Básica y Media	25	30	120,0%
	Pedagogía en Lengua Castellana y Comunicación	20	24	120,0%
	Pedagogía en Matemáticas y Física	12	14	116,7%
	Sociología	12	16	133,3%
	Traducción Inglés Castellano Inglés Mención Francés	20	25	125,0%
Facultad de Ciencias Jurídicas y Políticas	Derecho	60	65	108,3%
	Trabajo Social	30	30	100,0%
Facultad de Ingeniería y Arquitectura	Arquitectura	32	33	103,1%
	Ingeniería Civil Ambiental	15	13	86,7%
	Ingeniería Civil de Minas	25	21	84,0%
	Ingeniería Civil Electrónica	15	19	126,7%
	Ingeniería Civil en Computación e Informática	30	32	106,7%
	Ingeniería Civil Industrial	45	54	120,0%
Facultad de Recursos Naturales Renovables	Ingeniería Civil Metalúrgica	25	9	36,0%
	Agronomía	10	3	30,0%
	Biología Marina	10	14	140,0%
	Ingeniería en Biotecnología	10	14	140,0%

Sede Victoria

Facultad	Carrera	Vacantes Ofertadas	Vacantes Ocupadas	Cobertura Vacantes
Facultad de Ciencias de la Salud	Enfermería	40	41	102,5%
	Psicología	30	32	106,7%
	Kinesiología	30	27	90,0%
Facultad de Ciencias Jurídicas y Políticas	Derecho	15	12	80,0%

3.2.4 Cobertura de Vacantes Pregrado Trabajador



A nivel institucional, la cobertura de vacante de Pregrado Trabajador, en el último año aumentado acercándose al óptimo del indicador que es un 100%

3.2.5 Cobertura de Vacantes Pregrado Trabajador por sede

Sedes/CDV	2015	2016	2017	2018	2019
Iquique	159,6%	84,6%	91,4%	90,8%	90,9%
Victoria	165,7%	90,8%	88,8%	93,0%	104,8%
Antofagasta	114,6%	68,2%	78,1%	86,5%	95,9%
Arica	120,6%	83,5%	105,6%	102,9%	112,8%
Calama	118,6%	123,8%	85,6%	75,3%	-
Santiago	232,4%	97,1%	75,5%	71,9%	70,3%

3.2.6 Cobertura de Vacantes Pregrado Trabajador por carreras

Casa Central (Iquique)

Facultad	Carrera	Vacantes Ofertadas	Vacantes Ocupadas	Cobertura Vacantes
Facultad de Ciencias Empresariales	Ingeniería Comercial	40	25	62,5%
	Ingeniería Comercial mención Control de Gestión	45	43	95,6%
	Ingeniería de Ejecución en Administración de Empresas	70	70	100,0%
	Ingeniería de Ejecución en Control de Gestión	70	69	98,6%
Facultad de Ciencias Humanas	Educación Parvularia Intercultural	45	34	75,6%
Facultad de Ingeniería y Arquitectura	Ingeniería Civil Industrial mención Gestión	30	25	83,3%
	Ingeniería de Ejecución en Prevención de Riesgos	45	49	108,9%
	Ingeniería de Ejecución Industrial	30	26	86,7%

Sede Victoria

Facultad	Carrera	Vacantes Ofertadas	Vacantes Ocupadas	Cobertura Vacantes
Facultad de Ciencias Empresariales	Ingeniería Comercial mención Control de Gestión	35	33	94,3%
	Ingeniería de Ejecución en Administración de Empresas	80	87	108,8%
Facultad de Ingeniería y Arquitectura	Ingeniería de Ejecución en Prevención de Riesgos	50	53	106,0%

CDV Antofagasta

Facultad	Carrera	Vacantes Ofertadas	Vacantes Ocupadas	Cobertura Vacantes
Facultad de Ciencias Empresariales	Ingeniería Comercial	50	43	86,0%
	Ingeniería de Ejecución en Administración Empresas	40	39	97,5%
	Ingeniería de Ejecución en Control de Gestión	30	27	90,0%
	Ingeniería en Administración Logística	30	32	106,7%
Facultad de Ingeniería y Arquitectura	Ingeniería Civil Industrial mención Gestión	30	39	130,0%
	Ingeniería de Ejecución en Prevención de Riesgos	35	27	77,1%
	Ingeniería de Ejecución Industrial	30	28	93,3%

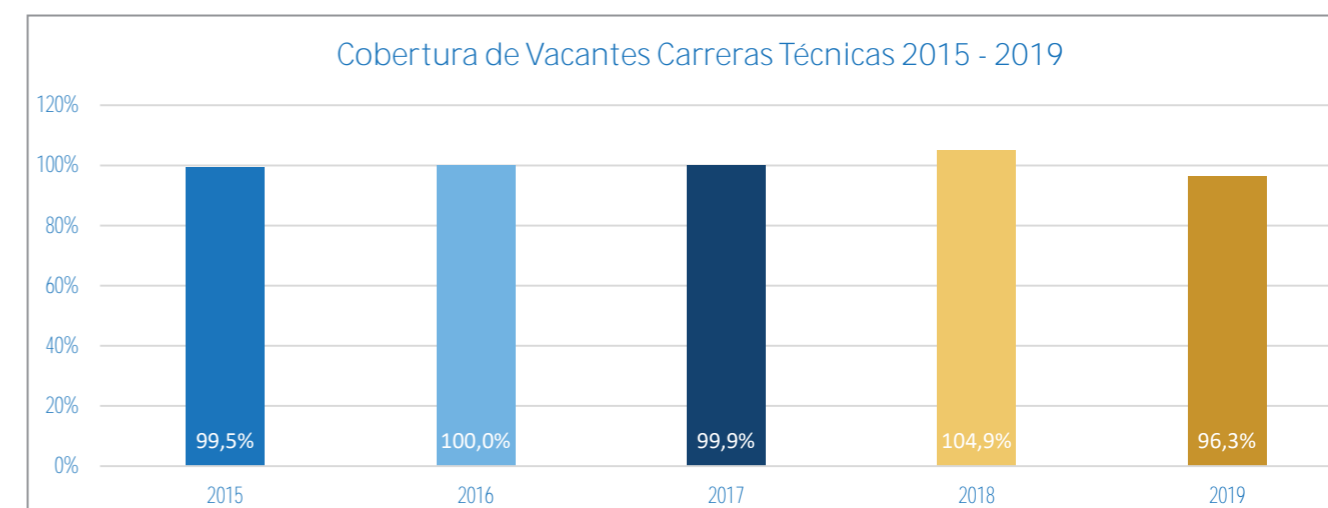
CDV Arica

Facultad	Carrera	Vacantes Ofertadas	Vacantes Ocupadas	Cobertura Vacantes
Facultad de Ciencias Empresariales	Ingeniería Comercial mención Control de Gestión	40	44	110,0%
	Ingeniería de Ejecución en Administración de Empresas	45	78	173,3%
	Ingeniería de Ejecución en Control de Gestión	40	36	90,0%
Facultad de Ingeniería y Arquitectura	Ingeniería de Ejecución en Prevención de Riesgos	38	31	81,6%
Facultad de Recursos Naturales Renovables	Ingeniería de Ejecución Agrícola	25	23	92,0%

CDV Santiago

Facultad	Carrera	Vacantes Ofertadas	Vacantes Ocupadas	Cobertura Vacantes
Facultad de Ciencias Empresariales	Ingeniería Comercial	50	52	104,0%
	Ingeniería Comercial mención Administración de Empresas	40	30	75,0%
	Ingeniería de Ejecución en Administración de Empresas	200	57	28,5%
	Ingeniería de Ejecución en Comercio Internacional	20	20	100,0%
	Ingeniería de Ejecución en Control de Gestión	70	71	101,4%
	Ingeniería en Administración Logística	80	77	96,3%
Facultad de Ingeniería y Arquitectura	Ingeniería Civil Industrial mención Gestión	30	29	96,7%
	Ingeniería de Ejecución en Prevención de Riesgos	38	27	71,1%
	Ingeniería de Ejecución Industrial	30	29	96,7%

3.2.7 Cobertura de Vacantes Carreras Técnicas



En los últimos años la cobertura de vacantes en carreras técnicas se ha ajustado más cercano al 100% que es el óptimo en este indicador.

3.2.8 Cobertura de Vacantes Carreras Técnicas por sede

Sedes/CDV	2015	2016	2017	2018	2019
Iquique	107,3%	104,6%	103,4%	104,6%	100,9%
Victoria	103,3%	107,0%	106,2%	101,3%	93,9%
Antofagasta	100,0%	87,5%	108,0%	93,9%	63,3%
Arica	84,2%	90,5%	78,6%	105,4%	93,0%
Calama	97,4%	90,1%	99,2%	124,0%	-
Santiago	83,8%	109,8%	94,0%	100,0%	89,5%

3.2.9 Cobertura de Vacantes Carreras Técnicas por carreras

Casa Central (Iquique)

Carrera	Vacantes Ofertadas	Vacantes Ocupadas	Cobertura Vacantes
Técnico de Nivel Superior Administración y Gestión de Personal	95	87	91,6%
Técnico de Nivel Superior Asistente en Educación de Párvulos	80	104	130,0%
Técnico de Nivel Superior Eléctrico - Instrumentista Mantenedor Plantas Mineras	25	20	80,0%
Técnico de Nivel Superior en Actividad Física y del Deporte	70	73	104,3%
Técnico de Nivel Superior en Administración de Empresas-Marketing y Gestión Comercial	140	96	68,6%
Técnico de Nivel Superior en Análisis Químico	25	23	92,0%
Técnico de Nivel Superior en Comercio Exterior	90	80	88,9%
Técnico de Nivel Superior en Computación e Informática	25	24	96,0%
Técnico de Nivel Superior en Electricidad y Electrónica Industrial	45	40	88,9%
Técnico de Nivel Superior en Enfermería	90	87	96,7%
Técnico de Nivel Superior en Geología	30	26	86,7%
Técnico de Nivel Superior en Minería Metalúrgica	25	22	88,0%
Técnico de Nivel Superior Mecánico Mantenedor de Maquinaria Pesada	35	66	188,6%
Técnico de Nivel Superior Operaciones en Minas	30	60	200,0%
Técnico de Nivel Superior Traductor Bilingüe Inglés-Español	40	45	112,5%

Sede Victoria

Carrera	Vacantes Ofertadas	Vacantes Ocupadas	Cobertura Vacantes
Técnico de Nivel Superior Agropecuario	40	41	102,5%
Técnico de Nivel Superior Asistente en Educación de Párvulos	70	62	88,6%
Técnico de Nivel Superior en Administración de Empresas-Marketing y Gestión Comercial	55	54	98,2%
Técnico de Nivel Superior en Computación e Informática	35	34	97,1%
Técnico de Nivel Superior en Enfermería	80	72	90,0%

CDV Antofagasta

Carrera	Vacantes Ofertadas	Vacantes Ocupadas	Cobertura Vacantes
Técnico de Nivel Superior en Administración de Empresas-Marketing y Gestión Comercial	60	38	63,3%

CDV Arica

Carrera	Vacantes Ofertadas	Vacantes Ocupadas	Cobertura Vacantes
Técnico de Nivel Superior Administración y Gestión de Personal	60	57	95,0%
Técnico de Nivel Superior Agrícola	25	25	100,0%
Técnico de Nivel Superior en Administración de Empresas-Marketing y Gestión Comercial	60	57	95,0%
Técnico de Nivel Superior Traductor Bilingüe Inglés- Español	40	33	82,5%

CDV Santiago

Carrera	Vacantes Ofertadas	Vacantes Ocupadas	Cobertura Vacantes
Técnico de Nivel Superior Administración y Gestión de Personal	40	37	92,5%
Técnico de Nivel Superior en Administración de Empresas-Marketing y Gestión Comercial	65	57	87,7%

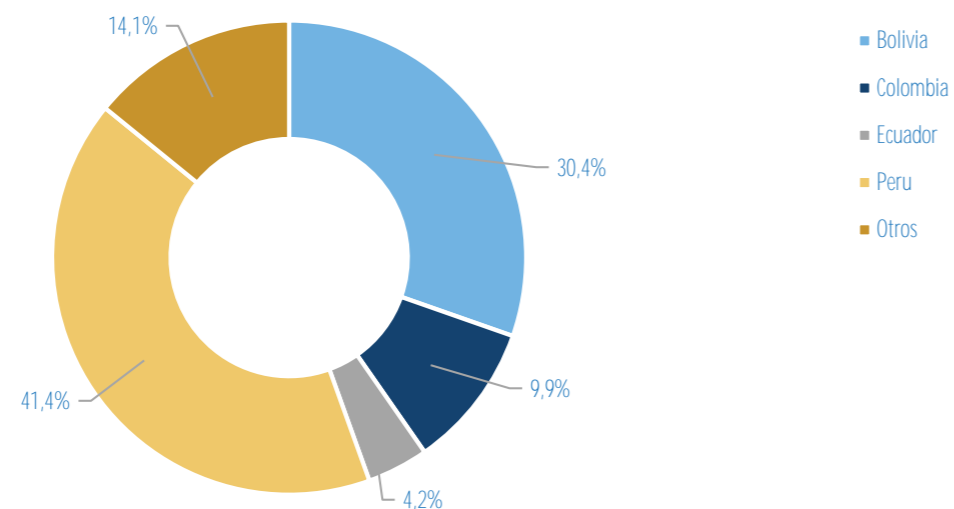


3.3 Caracterización Institucional

3.3.1 Nacionalidad

Nivel de Formación	Sede	Nacionales		Extranjero	
		N°	%	N°	%
Pregrado PSU	Iquique	851	22,0%	62	1,6%
	Victoria	115	3,0%	1	0,0%
Pregrado Trabajador	Antofagasta	234	6,1%	9	0,2%
	Arica	217	5,6%	4	0,1%
	Iquique	329	8,5%	22	0,6%
	Santiago	396	10,2%	1	0,0%
	Victoria	175	4,5%	1	0,0%
Carreras Técnicas	Antofagasta	37	1,0%	2	0,1%
	Arica	166	4,3%	8	0,2%
	Iquique	808	20,9%	67	1,7%
	Santiago	87	2,3%	8	0,2%
	Victoria	259	6,7%	6	0,2%
Total		3.674	95,1%	191	4,9%

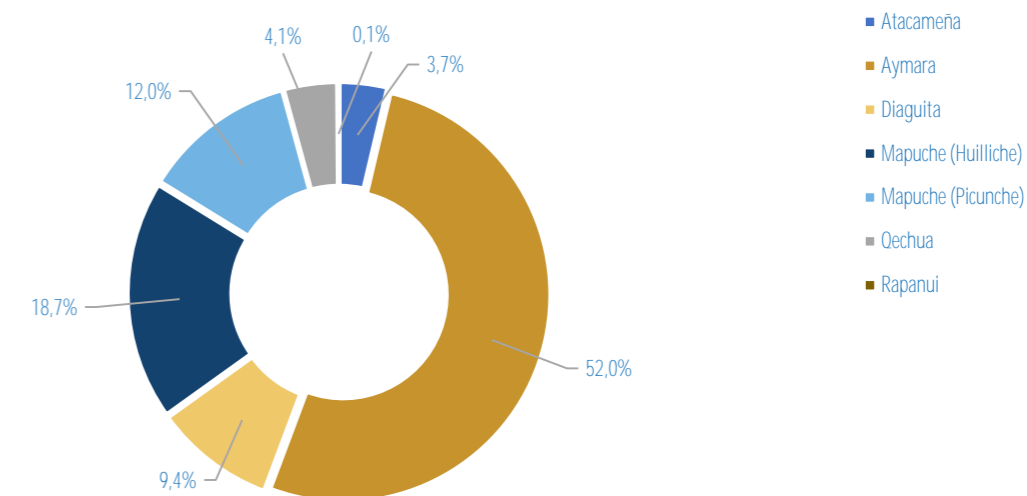
Distribución Matrícula Nueva Extranjeros



3.3.2 Etnias

Nivel de Formación	Sede	No Indígena		Indígena	
		N°	%	N°	%
Pregrado PSU	Iquique	661	17,1%	252	6,5%
	Victoria	92	2,4%	24	0,6%
Pregrado Trabajador	Antofagasta	223	5,8%	20	0,5%
	Arica	145	3,8%	76	2,0%
	Iquique	275	7,1%	76	2,0%
	Santiago	361	9,3%	36	0,9%
	Victoria	141	3,6%	35	0,9%
Carreras Técnicas	Antofagasta	34	0,9%	5	0,1%
	Arica	118	3,1%	56	1,4%
	Iquique	655	16,9%	220	5,7%
	Santiago	91	2,4%	4	0,1%
	Victoria	175	4,5%	90	2,3%
Total		2.971	76,9%	894	23,1%

Distribución Matrícula Nueva Étnia



3.3.3 Rango Etario

Nivel de Formación	Sede	Entre 17 y 21		Entre 22 y 26		Entre 27 y 32		Entre 33 y 39		Entre 40 y 49		Mayores de 50	
		N°	%	N°	%	N°	%	N°	%	N°	%	N°	%
Pregrado PSU	Iquique	784	56,5%	98	7,1%	21	1,5%	4	0,3%	5	0,4%	1	0,1%
	Victoria	89	6,4%	19	1,4%	5	0,4%	1	0,1%	2	0,1%	-	0,0%
Pregrado Trabajador	Antofagasta	8	0,6%	52	3,7%	73	5,3%	62	4,5%	42	3,0%	6	0,4%
	Arica	5	0,4%	40	2,9%	69	5,0%	71	5,1%	33	2,4%	3	0,2%
	Iquique	12	0,9%	123	8,9%	105	7,6%	71	5,1%	34	2,4%	6	0,4%
	Santiago	6	0,4%	58	4,2%	116	8,4%	134	9,7%	68	4,9%	15	1,1%
	Victoria	3	0,2%	55	4,0%	56	4,0%	44	3,2%	16	1,2%	2	0,1%
Carreras Técnicas	Antofagasta	8	0,6%	9	0,6%	8	0,6%	9	0,6%	4	0,3%	1	0,1%
	Arica	40	2,9%	37	2,7%	34	2,4%	37	2,7%	22	1,6%	4	0,3%
	Iquique	281	20,2%	248	17,9%	193	13,9%	96	6,9%	43	3,1%	14	1,0%
	Santiago	8	0,6%	26	1,9%	15	1,1%	28	2,0%	12	0,9%	6	0,4%
	Victoria	125	9,0%	78	5,6%	30	2,2%	16	1,2%	14	1,0%	2	0,1%
Total		1.369	98,6%	843	60,7%	725	52,2%	573	41,3%	295	21,3%	60	4,3%



3.4 Caracterización Estudiantes PSU

3.4.1 Puntajes de Ingreso PSU y Notas de Enseñanza Media

Puntaje de Selección

Sedes	Promedio	Mínimo	Máximo	Desviación Estandar
Iquique	581,5	475,3	750,0	61,0
Victoria	549,0	478,2	646,8	39,7
Total	577,4	475,3	750,0	59,7

*Solo Estudiantes por Vía de ingreso Regular.

El puntaje promedio de selección, en la Universidad corresponde a 577,4 puntos, siendo mayor en la Casa Central (581,5 puntos). El mayor puntaje máximo promedio se presentó en la Casa Central Iquique con 750 puntos.

Casa Central (Iquique)

Facultad	Carrera	Promedio	Mínimo	Máximo	Desviación estandar
Facultad de Ciencias de la Salud	Enfermería	602,2	564,1	687,0	29,2
	Fonoaudiología	542,8	490,2	703,7	52,0
	Kinesiología	543,4	478,9	743,3	58,8
	Odontología	619,6	556,4	705,8	38,8
	Psicología	594,0	509,2	682,7	48,1
Facultad de Ciencias Empresariales	Química y Farmacia	593,4	510,9	735,7	66,0
	Contador Público y Auditor	545,0	494,8	681,2	68,0
	Ingeniería Comercial	561,5	478,2	705,0	65,8
Facultad de Ciencias Humanas	Ingeniería en Información y Control de Gestión	555,5	476,2	672,6	61,9
	Educación Parvularia	566,7	494,1	699,0	68,9
	Pedagogía en Educación Básica	546,7	478,0	712,9	58,3
	Pedagogía en Educación Física	554,4	491,0	689,0	51,0
	Pedagogía en Inglés para Enseñanza Pre-Escolar, Básica y Media	620,0	531,9	714,3	56,9
	Pedagogía en Lengua Castellana y Comunicación	598,6	509,3	720,7	62,4
	Pedagogía en Matemáticas y Física	600,1	483,0	733,2	77,2
	Sociología	540,2	477,7	626,9	48,4
Facultad de Ciencias Jurídicas y Políticas	Traducción Inglés Castellano Inglés Mención Francés	579,0	520,7	686,6	47,8
	Derecho	590,3	510,7	711,7	53,8
Facultad de Ingeniería y Arquitectura	Trabajo Social	538,1	489,8	707,9	51,3
	Arquitectura	592,1	523,8	711,9	56,8
	Ingeniería Civil Ambiental	557,3	477,1	724,1	68,6
	Ingeniería Civil de Minas	594,0	531,1	735,6	53,1
	Ingeniería Civil Electrónica	563,8	475,3	689,2	65,9
	Ingeniería Civil en Computación e Informática	603,7	516,6	727,2	56,5
	Ingeniería Civil Industrial	625,6	539,6	750,0	48,5
Facultad de Recursos Naturales Renovables	Ingeniería Civil Metalúrgica	566,0	513,0	691,9	61,5
	Agronomía	532,7	475,8	589,5	56,9
	Biología Marina	532,4	479,6	649,6	51,1
	Ingeniería En Biotecnología	587,2	506,5	719,1	63,0

3.4.1 Puntajes de Ingreso PSU y Notas de Enseñanza Media

Sede Victoria

Facultad	Carrera	Promedio	Mínimo	Máximo	Desviación estandar
Facultad de Ciencias de la Salud	Enfermería	564,3	510,8	646,8	35,7
	Kinesiología	523,9	478,2	625,7	36,8
	Psicología	543,9	491,2	599,9	34,3
Facultad de Ciencias Jurídicas y Políticas	Derecho	566,9	503,3	643,0	43,9

3.4.1 Puntajes de Ingreso PSU y Notas de Enseñanza Media

Puntaje Promedio PSU

Sedes	Promedio	Mínimo	Máximo	Desviación estandar
Iquique	536,2	450,5	716,0	53,6
Victoria	498,6	451,0	596,0	36,4
Total	531,4	450,5	716,0	53,2

*Solo Estudiantes por Vía de ingreso Regular.

El puntaje promedio PSU (Lenguaje y Matemáticas) en la Universidad corresponde a 531,4 puntos, siendo mayor en la Casa Central (536,2 puntos). El mayor puntaje máximo promedio se presentó en la Casa Central Iquique con 716 puntos.

Casa Central (Iquique)

Facultad	Carrera	Promedio	Mínimo	Máximo	Desviación estandar
Facultad de Ciencias de la Salud	Enfermería	522,9	453,5	634,0	51,7
	Fonoaudiología	497,3	452,0	589,0	36,0
	Kinesiología	510,7	452,5	684,0	52,6
	Odontología	566,3	501,5	694,5	48,6
	Psicología	531,4	451,0	713,0	60,5
Facultad de Ciencias Empresariales	Química y Farmacia	550,9	468,5	697,5	53,8
	Contador Público y Auditor	529,3	482,0	617,5	55,3
	Ingeniería Comercial	529,3	476,5	674,5	45,1
Facultad de Ciencias Humanas	Ingeniería en Información y Control de Gestión	524,3	482,5	574,0	27,0
	Educación Parvularia	527,3	477,5	626,0	41,4
	Pedagogía en Educación Básica	522,4	476,5	602,0	31,6
	Pedagogía en Educación Física	535,0	481,0	607,5	32,0
	Pedagogía en Inglés para Enseñanza Pre-Escolar, Básica y Media	556,7	477,5	631,5	52,6
	Pedagogía en Lengua Castellana y Comunicación	549,8	481,0	627,5	43,6
	Pedagogía en Matemáticas y Física	582,3	484,0	716,0	68,5
Facultad de Ciencias Jurídicas y Políticas	Sociología	519,3	454,5	634,5	50,8
	Traducción Inglés Castellano Inglés Mención Frances	526,9	452,5	639,5	60,4
Facultad de Ingeniería y Arquitectura	Derecho	529,4	452,0	670,0	54,8
	Trabajo Social	515,0	459,0	688,5	46,5
	Arquitectura	548,2	451,0	623,5	49,4
	Ingeniería Civil Ambiental	525,4	457,0	640,0	57,3
	Ingeniería Civil de Minas	554,8	451,5	675,5	56,8
	Ingeniería Civil Electrónica	525,9	453,0	632,0	53,6
Facultad de Recursos Naturales Renovables	Ingeniería Civil en Computación e Informática	547,9	451,0	657,0	53,4
	Ingeniería Civil Industrial	569,6	460,0	673,5	53,7
	Ingeniería Civil Metalúrgica	521,4	450,5	589,0	55,5
Facultad de Recursos Naturales Renovables	Agronomía	526,3	507,0	542,5	18,0
	Biología Marina	506,4	455,0	565,5	38,8
	Ingeniería En Biotecnología	541,4	471,0	668,0	62,9

3.4.1 Puntajes de Ingreso PSU y Notas de Enseñanza Media

Sede Victoria

Facultad	Carrera	Promedio	Mínimo	Máximo	Desviación estandar
Facultad de Ciencias de la Salud	Enfermería	505,8	453,0	582,0	38,8
	Kinesiología	483,2	451,5	561,0	29,0
	Psicología	498,4	451,5	564,0	34,7
Facultad de Ciencias Jurídicas y Políticas	Derecho	509,3	451,0	596,0	40,5

3.4.1 Puntajes de Ingreso PSU y Notas de Enseñanza Media

Puntaje Ranking, NEM y notas enseñanza media

Sedes	Puntaje Ranking		Puntaje NEM		NEM	
	Promedio	Desviación Estándar	Promedio	Desviación Estándar	Promedio	Desviación Estándar
Iquique	625,8	107,5	596,6	86,0	5,9	0,4
Victoria	601,8	90,6	576,1	67,2	5,8	0,3
Total	622,8	105,8	594,1	84,1	5,9	0,4

*Solo Estudiantes por Vía de ingreso Regular.

Casa Central (Iquique)

Facultad	Carrera	Puntaje Ranking		Puntaje NEM		NEM	
		Promedio	Desviación Estándar	Promedio	Desviación Estándar	Promedio	Desviación Estándar
Facultad de Ciencias de la Salud	Enfermería	690,6	64,2	639,4	44,4	6,1	0,2
	Fonoaudiología	596,8	94,2	578,3	76,8	5,8	0,4
	Kinesiología	582,0	102,5	560,8	81,2	5,7	0,4
	Odontología	687,2	75,8	643,4	57,2	6,1	0,3
	Psicología	642,5	89,1	607,0	63,1	5,9	0,3
Facultad de Ciencias Empresariales	Química y Farmacia	643,6	106,9	615,7	82,7	6,0	0,4
	Contador Público y Auditor	565,2	99,3	544,3	75,5	5,6	0,4
	Ingeniería Comercial	602,6	113,7	576,7	87,6	5,8	0,4
	Ingeniería en Información y Control de Gestión	594,6	113,1	576,8	93,7	5,8	0,4
Facultad de Ciencias Humanas	Educación Parvularia	612,8	120,2	589,9	101,0	5,8	0,5
	Pedagogía en Educación Básica	579,6	110,0	556,9	84,9	5,7	0,4
	Pedagogía en Educación Física	576,4	91,4	560,7	78,5	5,7	0,4
	Pedagogía en Inglés para Enseñanza Pre-Escolar, Básica y Media	682,6	99,2	633,9	73,4	6,1	0,4
	Pedagogía en Lengua Castellana y Comunicación	639,3	112,9	600,3	80,9	5,9	0,4
	Pedagogía en Matemáticas y Física	569,9	193,2	551,0	182,2	5,9	0,4
	Sociología	535,1	65,1	529,1	56,5	5,6	0,3
	Traducción Inglés Castellano Inglés Mención Francés	624,5	75,9	602,8	63,4	5,9	0,3
Facultad de Ciencias Jurídicas y Políticas	Derecho	635,4	99,7	606,0	77,3	5,9	0,4
	Trabajo Social	549,7	82,8	533,2	67,3	5,6	0,3
Facultad de Ingeniería y Arquitectura	Arquitectura	641,4	94,0	617,0	78,0	6,0	0,4
	Ingeniería Civil Ambiental	600,5	101,6	579,4	75,7	5,8	0,4
	Ingeniería Civil de Minas	631,1	86,4	596,2	70,5	5,9	0,3
	Ingeniería Civil Electrónica	597,4	114,6	573,0	93,5	5,8	0,4
	Ingeniería Civil en Computación e Informática	656,4	86,2	624,3	68,9	6,0	0,3
	Ingeniería Civil Industrial	687,8	82,8	649,6	59,9	6,1	0,3
Facultad de Recursos Naturales Renovables	Ingeniería Civil Metalúrgica	610,0	127,2	567,4	85,3	5,7	0,4
	Agronomía	555,7	114,6	542,3	97,4	5,6	0,5
	Biología Marina	565,5	105,5	552,2	92,0	5,7	0,4
	Ingeniería En Biotecnología	587,6	196,0	560,4	180,2	5,9	0,4

3.4.1 Puntajes de Ingreso PSU y Notas de Enseñanza Media

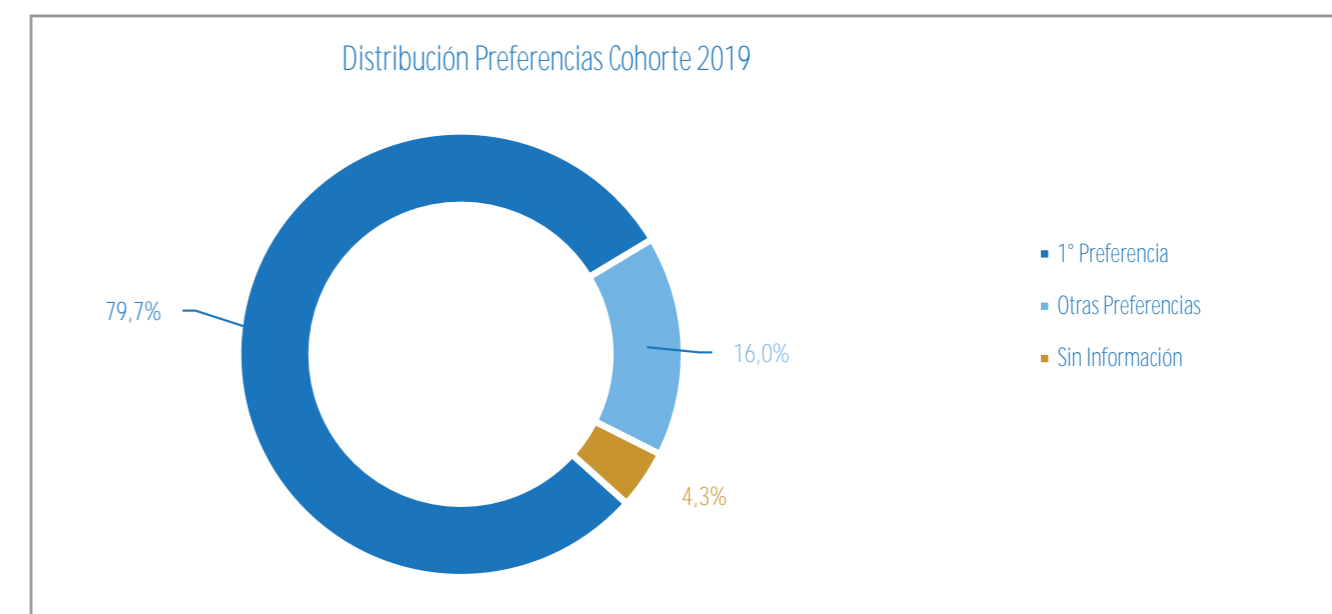
Sede Victoria

Facultad	Carrera	Puntaje Ranking		Puntaje NEM		NEM	
		Promedio	Desviación Estándar	Promedio	Desviación Estándar	Promedio	Desviación Estándar
Facultad de Ciencias de la Salud	Enfermería	633,9	85,9	601,7	58,8	5,9	0,3
	Kinesiología	578,4	95,3	559,3	72,9	5,7	0,3
	Psicología	578,8	80,9	557,5	63,8	5,7	0,3
Facultad de Ciencias Jurídicas y Políticas	Derecho	606,5	96,2	575,8	69,2	5,8	0,3

3.4.2 Preferencias Estudiantes

Sedes	1° Preferencia		Otras Preferencias		Sin Información		Total
	N°	%	N°	%	N°	%	
Iquique	633	81,2%	116	14,9%	31	4,0%	780
Victoria	78	69,6%	27	24,1%	7	6,3%	112
Total	711	79,7%	143	16,0%	38	4,3%	892

*Solo Estudiantes por Vía de ingreso Regular.



Los matriculados que seleccionaron a nuestra institución como 1° preferencia, concentraron el 79,7% del total de matriculados.

3.4.2 Preferencias Estudiantes

Casa Central (Iquique)

Facultad	Carrera	1° Preferencia		Otra Preferencia		Sin Información		Total
		N°	%	N°	%	N°	%	
Facultad de Ciencias de la Salud	Enfermería	35	87,5%	5	12,5%	0	0,0%	40
	Fonoaudiología	24	70,6%	10	29,4%	0	0,0%	34
	Kinesiología	29	70,7%	12	29,3%	0	0,0%	41
	Odontología	34	75,6%	10	22,2%	1	2,2%	45
	Psicología	37	88,1%	5	11,9%	0	0,0%	42
Facultad de Ciencias Empresariales	Química y Farmacia	29	80,6%	7	19,4%	0	0,0%	36
	Contador Público y Auditor	5	83,3%	0,0%	1	16,7%	6	
	Ingeniería Comercial	30	75,0%	2	5,0%	8	20,0%	40
Facultad de Ciencias Humanas	Ingeniería en Información y Control de Gestión	9	64,3%	3	21,4%	2	14,3%	14
	Educación Parvularia	15	93,8%	1	6,3%	0	0,0%	16
	Pedagogía en Educación Básica	13	65,0%	4	20,0%	3	15,0%	20
	Pedagogía en Educación Física	29	96,7%	1	3,3%	0	0,0%	30
	Pedagogía en Inglés para Enseñanza Pre-Escolar, Básica y Media	28	93,3%	2	6,7%	0	0,0%	30
	Pedagogía en Lengua Castellana y Comunicación	22	91,7%	2	8,3%	0	0,0%	24
	Pedagogía en Matemáticas y Física	11	78,6%	1	7,1%	2	14,3%	14
	Sociología	12	75,0%	3	18,8%	1	6,3%	16
	Traducción Inglés Castellano Inglés Mención Francés	20	80,0%	5	20,0%	0	0,0%	25
Facultad de Ciencias Jurídicas y Políticas	Derecho	55	84,6%	10	15,4%	0	0,0%	65
	Trabajo Social	19	63,3%	10	33,3%	1	3,3%	30
Facultad de Ingeniería y Arquitectura	Arquitectura	32	97,0%	1	3,0%	0	0,0%	33
	Ingeniería Civil Ambiental	9	69,2%	3	23,1%	1	7,7%	13
	Ingeniería Civil de Minas	17	81,0%	1	4,8%	3	14,3%	21
	Ingeniería Civil Electrónica	11	57,9%	7	36,8%	1	5,3%	19
	Ingeniería Civil en Computación e Informática	31	96,9%	1	3,1%	0	0,0%	32
	Ingeniería Civil Industrial	52	96,3%	2	3,7%	0	0,0%	54
Facultad de Recursos Naturales Renovables	Ingeniería Civil Metalúrgica	5	55,6%	1	11,1%	3	33,3%	9
	Agronomía	2	66,7%	0	0,0%	1	33,3%	3
	Biología Marina	8	57,1%	4	28,6%	2	14,3%	14
	Ingeniería En Biotecnología	10	71,4%	3	21,4%	1	7,1%	14

Sede Victoria

Facultad	Carrera	1° Preferencia		Otra Preferencia		Sin Información		Total
		N°	%	N°	%	N°	%	
Facultad de Ciencias de la Salud	Enfermería	30	73,2%	11	26,8%	0	0,0%	41
	Kinesiología	13	48,1%	9	33,3%	5	18,5%	27
	Psicología	26	81,3%	6	18,8%	0	0,0%	32
Facultad de Ciencias Jurídicas y Políticas	Derecho	9	75,0%	1	8,3%	2	16,7%	12

3.4.3 Postulaciones Efectivas

Sede	Vacantes	Mujer	Hombre	Postulaciones
Iquique	755	795	536	1.331
Victoria	115	185	78	263
Total	870	980	614	1.594

*Solo Estudiantes por Vía de ingreso Regular.

Por cada vacante ofrecida, la Universidad Arturo Prat, presentó 1,83 postulantes efectivos. A nivel de Sede, en Victoria las postulaciones efectivas, fueron 2,29 por cada vacante y en Iquique fue de 1,76 postulaciones efectivas por vacante.

Casa Central (Iquique)

Facultad	Carrera	Vacantes	Mujer	Hombre	Postulaciones	Post/Vac
Facultad de Ciencias de la Salud	Enfermería	40	81	25	106	2,65
	Fonoaudiología	35	76	6	82	2,34
	Kinesiología	40	42	32	74	1,85
	Odontología	45	42	17	59	1,31
	Psicología	42	90	43	133	3,17
Facultad de Ciencias Empresariales	Química y Farmacia	35	42	24	66	1,89
	Contador Público y Auditor	15	6	2	8	0,53
	Ingeniería Comercial	45	24	27	51	1,13
Facultad de Ciencias Humanas	Ingeniería en Información y Control de Gestión	15	10	7	17	1,13
	Educación Parvularia	12	21	0	21	1,75
	Pedagogía en Educación Básica	15	19	5	24	1,60
	Pedagogía en Educación Física	20	14	28	42	2,10
	Pedagogía en Inglés para Enseñanza Pre-Escolar, Básica y Media	25	30	19	49	1,96
	Pedagogía en Lengua Castellana y Comunicación	20	27	8	35	1,75
	Pedagogía en Matemáticas y Física	12	7	8	15	1,25
	Sociología	12	15	9	24	2,00
	Traducción Inglés Castellano Inglés Mención Francés	20	51	15	66	3,30
Facultad de Ciencias Jurídicas y Políticas	Derecho	60	51	38	89	1,48
	Trabajo Social	30	41	11	52	1,73
Facultad de Ingeniería y Arquitectura	Arquitectura	32	29	22	51	1,59
	Ingeniería Civil Ambiental	15	9	8	17	1,13
	Ingeniería Civil de Minas	25	9	22	31	1,24
	Ingeniería Civil Electrónica	15	1	21	22	1,47
	Ingeniería Civil en Computación e Informática	30	5	54	59	1,97
	Ingeniería Civil Industrial	45	28	51	79	1,76
	Ingeniería Civil Metalúrgica	25	1	7	8	0,32
	Agronomía	10	3	4	7	0,70
Facultad de Recursos Naturales Renovables	Biología Marina	10	9	12	21	2,10
	Ingeniería En Biotecnología	10	12	11	23	2,30

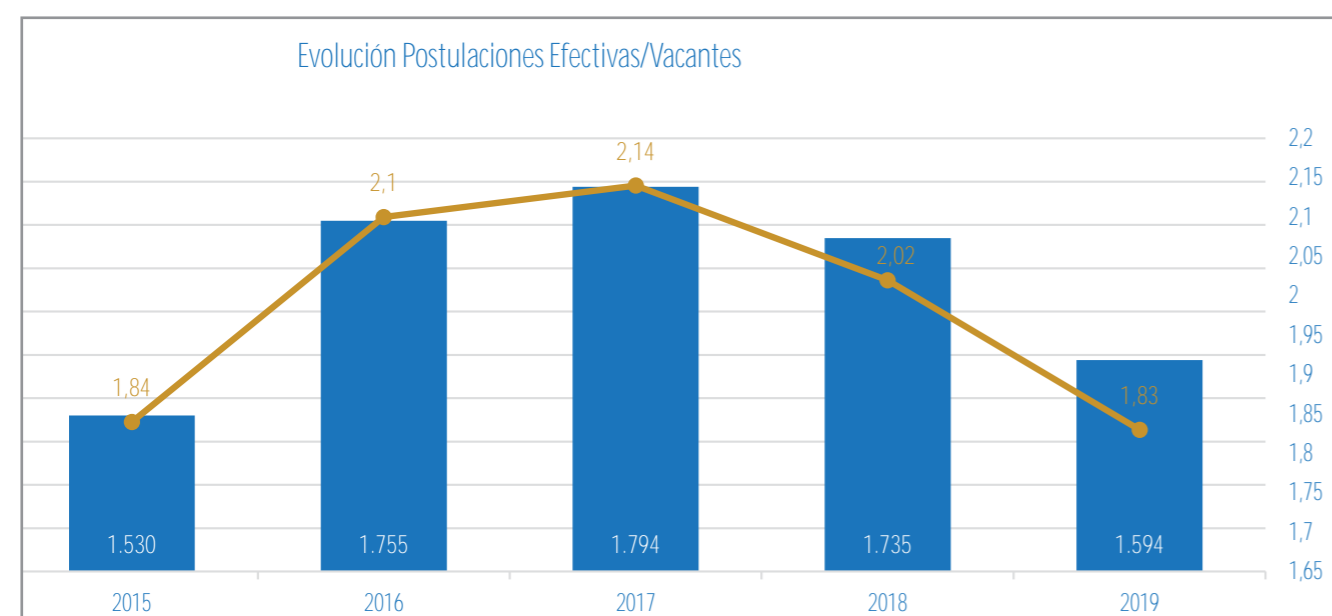
3.4.3 Postulaciones Efectivas

Sede Victoria

Facultad	Carrera	Vacantes	Femenino	Masculino	Postulaciones	Post/Vac
Facultad de Ciencias de la Salud	Enfermería	40	77	18	95	2,4
	Kinesiología	30	29	18	47	1,6
	Psicología	30	64	35	99	3,3
Facultad de Ciencias Jurídicas y Políticas	Derecho	15	15	7	22	1,5

Relación Postulantes/Vacantes

Evolución Postulaciones Efectivas por Cohorte	2015	2016	2017	2018	2019
Postulaciones	1.530	1.755	1.794	1.735	1.594
Vacantes	832	837	837	861	870
Postulaciones / Vacantes	1,84	2,1	2,14	2,02	1,83



3.4.4 Procedencia Geográfica de los Estudiantes

Institucional

Procedencia Geográfica de los Estudiantes	N° de Estudiantes	% de Estudiantes
I Región de Tarapacá	695	78%
II Región de Antofagasta	46	5%
III Región de Atacama	6	1%
IV Región de Coquimbo	4	0%
V Región de Valparaíso	7	1%
VI Región del Libertador Bernardo O'Higgins	3	0%
VII Región del Maule	4	0%
VIII Región del Bio-Bio	23	3%
IX Región de la Araucanía	87	10%
X Región de los Lagos	1	0%
XIII Región Metropolitana	8	1%
XV Región de Arica y Parinacota	8	1%
Total	892	100%

La procedencia de los estudiantes de pregrado PSU, ingresados el 2019, provienen en un 78% de la primera región de Tarapacá, seguido por la Región de La Araucanía con un 10%, correspondiente a la Sede Victoria y en tercer lugar está la Región de Antofagasta con un 5%.

Casa Central (Iquique)

Sede	I Región		II Región		Otras		Total
	N°	%	N°	%	N°	%	
Iquique	695	89%	46	6%	39	5%	780

Sede Victoria

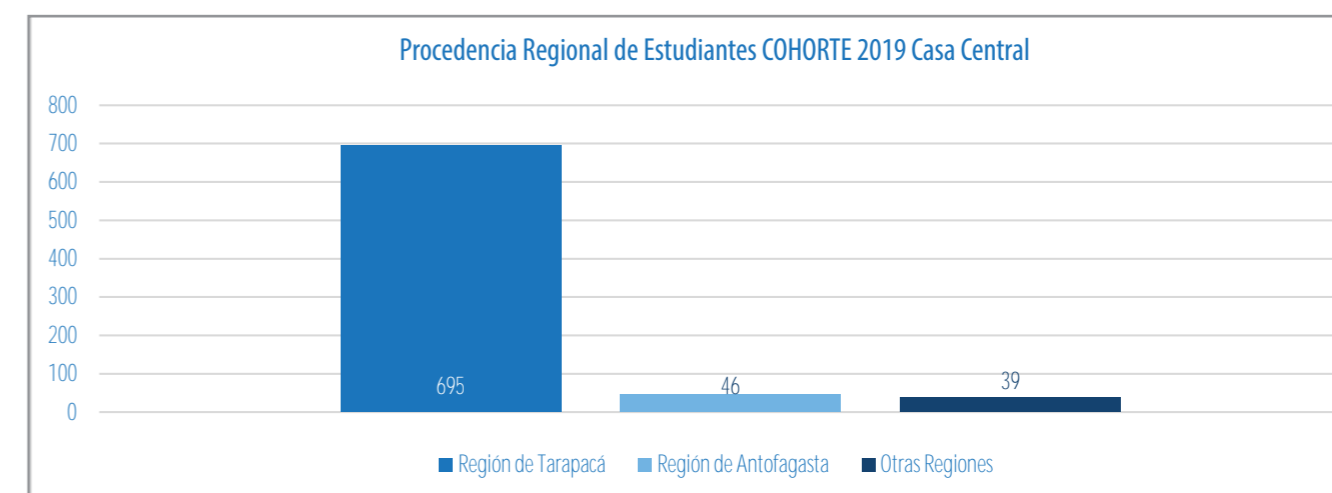
Sede	IX Región		VIII Región		Otras		Total
	N°	%	N°	%	N°	%	
Iquique	86	77%	20	18%	6	5%	112

3.4.5 Procedencia según Carreras

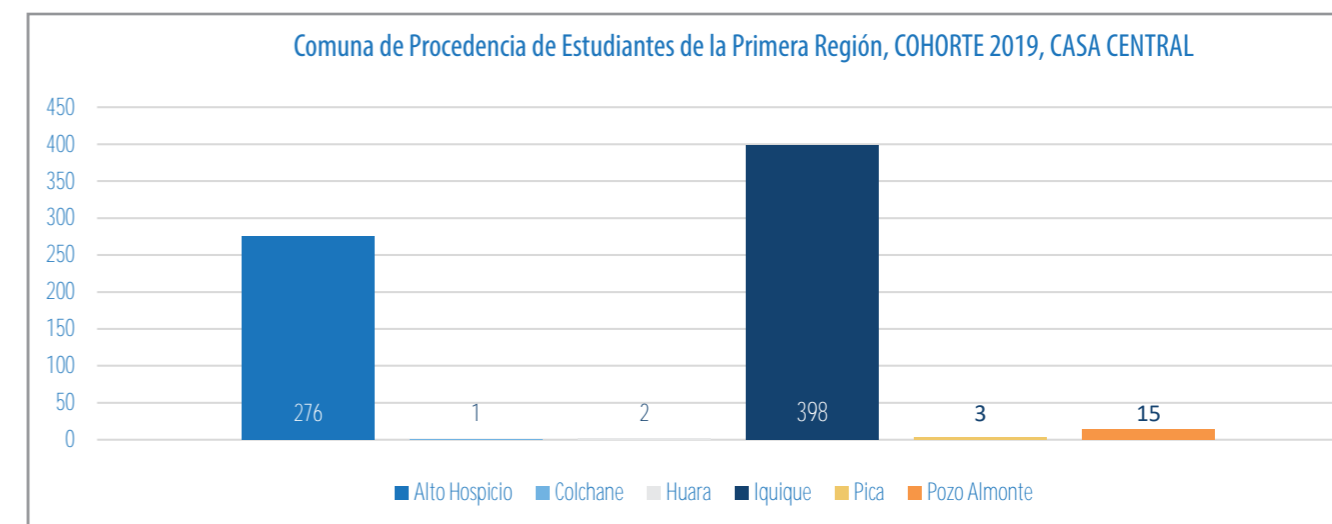
Casa Central (Iquique)

Facultad	Carrera	I Región		II Región		Otras		Total
		N°	%	N°	%	N°	%	
Facultad de Ciencias de la Salud	Enfermería	35	85%	3	10%	2	2%	40
	Fonoaudiología	29	90%	3	10%	2	0%	34
	Kinesiología	33	88%	5	8%	3	4%	41
	Odontología	33	78%	6	12%	6	9%	45
	Psicología	40	94%		4%	2	0%	42
	Química y Farmacia	31	77%	1	7%	4	14%	36
Facultad de Ciencias Empresariales	contador Público Auditor	5	100%	1	0%	0	0%	6
	Ingeniería Comercial	37	98%	1	2%	2	0%	40
	Ingeniería en Información y Control de Gestión	13	92%	1	8%	0	0%	14
Facultad de Ciencias Humanas	Educación Parvularia	15	93%	1	7%	0	0%	16
	Pedagogía en Educación Básica	17	89%	3	6%	0	6%	20
	Pedagogía en Educación Física	29	87%	1	7%	0	7%	30
	Pedagogía en Inglés para Enseñanza Pre-Escolar, Básica y Media	29	80%	1	10%	0	7%	30
	Pedagogía en Lengua Castellana y Comunicación	23	100%	1	0%	0	0%	24
	Pedagogía en Matemáticas y Física	14	100%		0%	0	0%	14
	Sociología	16	75%		17%	0	8%	16
	Traducción Inglés castellano Inglés Mención Francés	19	73%	4	23%	2	0%	25
Facultad de Ciencias Jurídicas y Políticas	Derecho	61	93%	2	2%	2	3%	65
	Licenciatura en Trabajo Social	27	94%	3	3%	0	3%	30
Facultad de Ingeniería y arquitectura	Arquitectura	28	90%	2	8%	3	3%	33
	Ingeniería Civil Ambiental	11	88%		6%	2	6%	13
	Ingeniería Civil de Minas	19	81%		6%	2	9%	21
	Ingeniería Civil Electrónica	18	90%	1	5%	0	5%	19
	Ingeniería Civil en Computación e Informática	29	100%	2	0%	1	0%	32
	Ingeniería Civil Industrial	52	95%	1	0%	1	5%	54
	Ingeniería Civil Metalúrgica	7	95%	1	5%	1	0%	9
Facultad de Recursos Naturales Renovables	Agronomía	3	63%		13%	0	25%	3
	Biología Marina	10	57%	2	14%	2	14%	14
	Ingeniería en Biotecnología	12	67%		13%	2	13%	14

3.4.5 Procedencia según Carreras



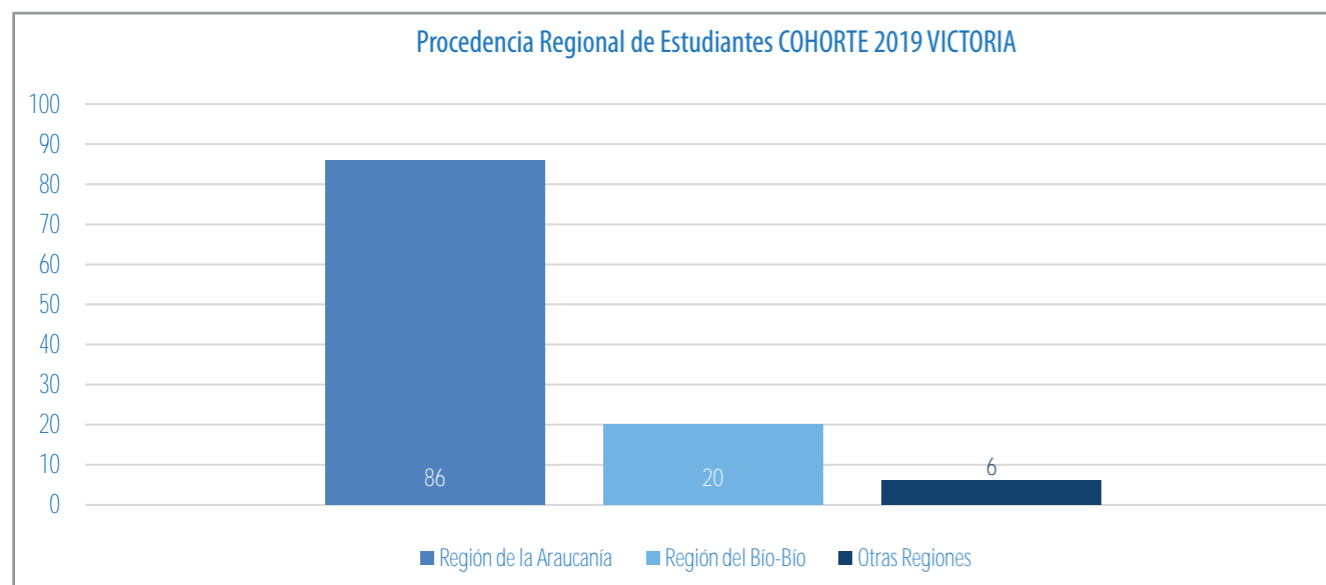
El 89% de los estudiantes pertenecientes a la cohorte 2019 declararon lugar de procedencia la Región de Tarapacá



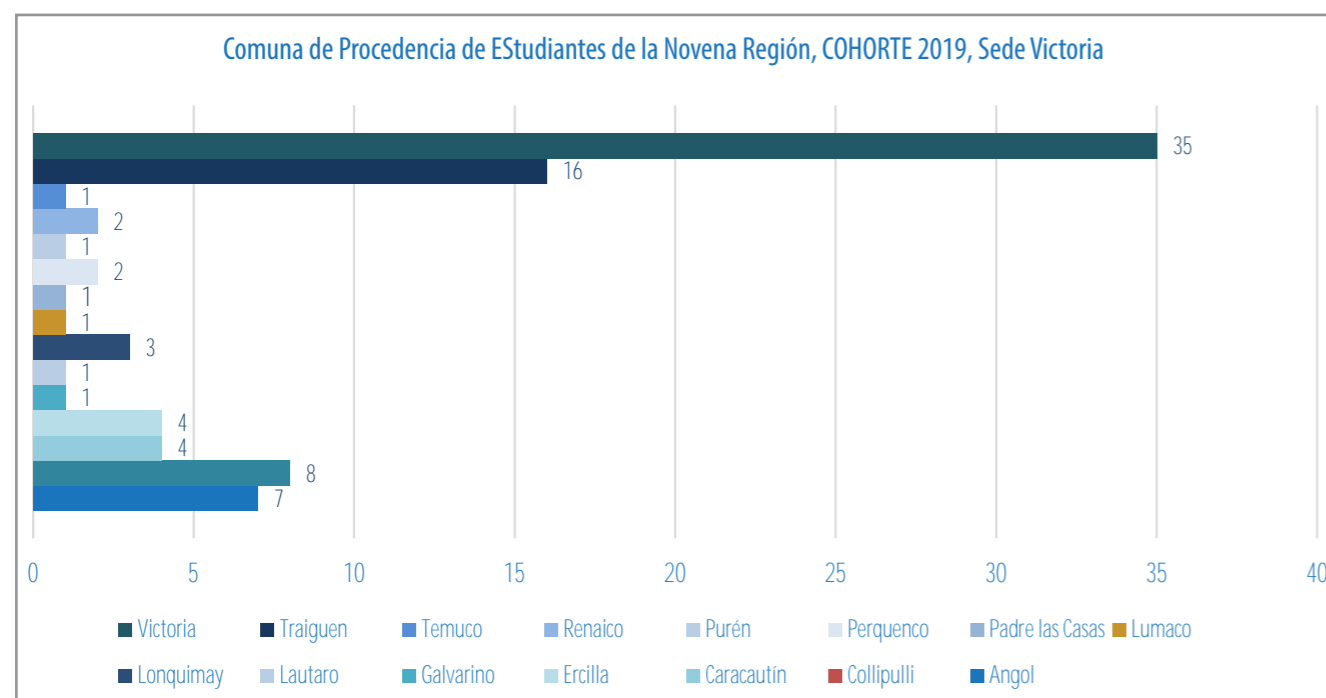
Los estudiantes de la cohorte 2019, procedentes de la región de Tarapacá, provienen principalmente de la comuna de Iquique, Alto Hospicio y Pozo Almonte.

Facultad	Carrera	IX Región		VIII Región		Otras		Total
		N°	%	N°	%	N°	%	
Facultad Ciencias de la Salud	Enfermería	32	29%	8	7%	0	0%	40
	Kinesiología	21	19%	2	2%	4	4%	27
	Psicología	25	22%	6	5%	0	0%	31
Facultad de Ciencias Jurídicas y Políticas	Derecho	8	7%	4	4%	0	0%	12

3.4.5 Procedencia según Carreras

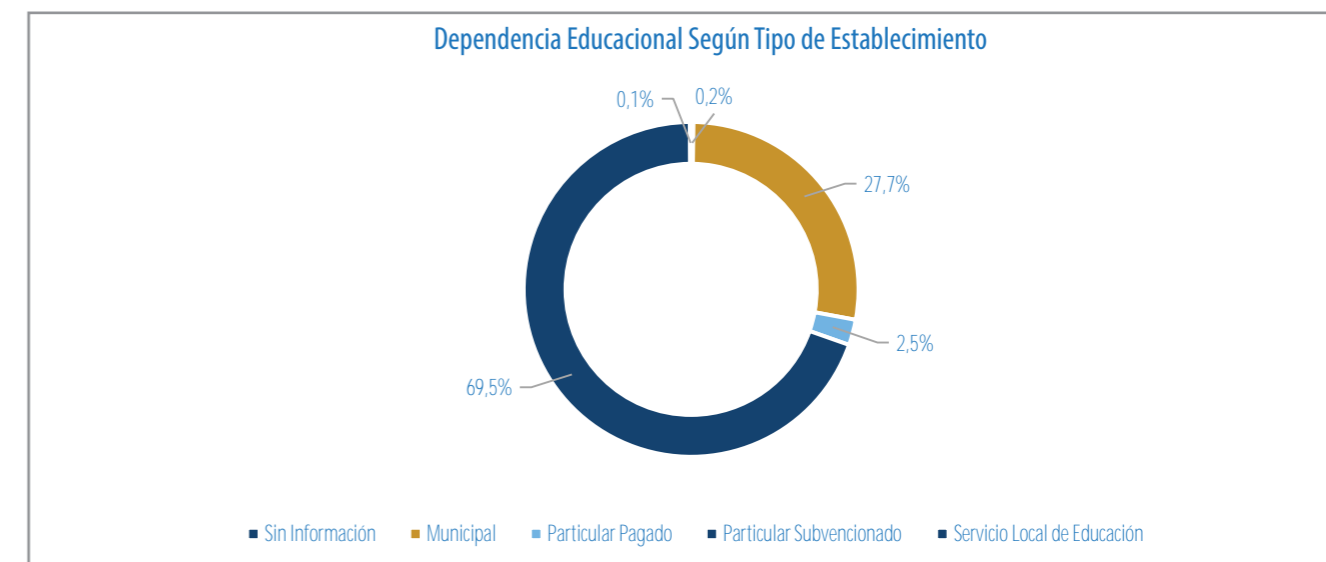


El 77% de los estudiantes que pertenecen a la cohorte 2019 declaran procedencia la Región de la Araucanía



Los estudiantes de la cohorte 2019, procedentes de la región de la Araucanía, provienen principalmente de las comunas de Victoria y Traiguén.

3.4.6 Dependencia Educacional



En el año 2019, los estudiantes nuevos provienen en un 69,5% de colegio particular subvencionado, seguido por un 27,7% de colegios municipales

Sede	Sin Información		Municipal		Particular Pagado		Particular Subvencionado		Servicio Local de Educación		Total
	N°	%	N°	%	N°	%	N°	%	N°	%	
Iquique	2	0,2%	171	19%	21	2,4%	585	65,6%	1	0,1%	862
Victoria	0	0%	76	9%	1	0%	35	4%	0	0%	123
Total	2	0%	247	28%	22	2%	620	70%	1	0%	985

3.4.6 Dependencia Educacional

Casa Central (Iquique)

Facultad	Carrera	Sin Información		Municipal		Particular Pagado		Particular Subvencionado		Servicio Local de Educación		Total
		N°	%	N°	%	N°	%	N°	%	N°	%	
Facultad de Ciencias de la Salud	Enfermería	0	0%	9	1,2%	0	0,0%	31	4,0%	0	0%	40
	Fonoaudiología	0	0%	5	0,6%	0	0,0%	29	3,7%	0	0%	34
	Kinesiología	0	0%	9	1,2%	3	0,4%	29	3,7%	0	0%	41
	Odontología	0	0%	8	1,0%	4	0,5%	33	4,2%	0	0%	45
	Psicología	0	0%	9	1,2%	1	0,1%	32	4,1%	0	0%	42
	Química y Farmacia	0	0%	9	1,2%	0	0,0%	27	3,5%	0	0%	36
Facultad de Ciencias Empresariales	contador Público Auditor	0	0%	2	0,3%	0	0,0%	4	0,5%	0	0%	6
	Ingeniería Comercial	0	0%	8	1,0%	1	0,1%	31	4,0%	0	0%	40
	Ingeniería en Información y Control de Gestión	0	0%	3	0,4%	0	0,0%	11	1,4%	0	0%	14
Facultad de Ciencias Humanas	Educación Parvularia	0	0%	2	0,3%	0	0,0%	14	1,8%	0	0%	16
	Pedagogía en Educación Básica	0	0%	7	0,9%	0	0,0%	13	1,7%	0	0%	20
	Pedagogía en Educación Física	0	0%	8	1,0%	1	0,1%	21	2,7%	0	0%	30
	Pedagogía en Inglés para Enseñanza Pre-Escolar, Básica y Media	0	0%	10	1,3%	1	0,1%	19	2,4%	0	0%	30
	Pedagogía en Lengua Castellana y Comunicación	0	0%	7	0,9%	1	0,1%	16	2,1%	0	0%	24
	Pedagogía en Matemáticas y Física	1	0%	3	0,4%	0	0,0%	10	1,3%	0	0%	14
	Sociología	0	0%	4	0,5%	1	0,1%	11	1,4%	0	0%	16
	Traducción Inglés castellano Inglés Mención Francés	0	0%	8	1,0%	0	0,0%	17	2,2%	0	0%	25
	Derecho	0	0%	7	0,9%	1	0,1%	56	7,2%	1	0,1%	65
	Licenciatura en Trabajo Social	0	0%	7	0,9%	1	0,1%	22	2,8%	0	0%	30
	Arquitectura	0	0%	7	0,9%	3	0,4%	23	2,9%	0	0%	33
Facultad de Ingeniería y arquitectura	Ingeniería Civil Ambiental	0	0%	0	0,0%	0	0,0%	13	1,7%	0	0%	13
	Ingeniería Civil de Minas	0	0%	10	1,3%	2	0,3%	9	1,2%	0	0%	21
	Ingeniería Civil Electrónica	0	0%	2	0,3%	0	0,0%	17	2,2%	0	0%	19
	Ingeniería Civil en Computación e Informática	0	0%	8	1,0%	0	0,0%	24	3,1%	0	0%	32
	Ingeniería Civil Industrial	0	0%	7	0,9%	1	0,1%	46	5,9%	0	0%	54
	Ingeniería Civil Metalúrgica	0	0%	2	0,3%	0	0,0%	7	0,9%	0	0%	9
Facultad de Recursos Naturales Renovables	Agronomía	0	0%	1	0,1%	0	0,0%	2	0,3%	0	0%	3
	Biología Marina	0	0%	5	0,6%	0	0,0%	9	1,2%	0	0%	14
	Ingeniería en Biotecnología	1	0%	4	0,5%	0	0,0%	9	1,2%	0	0%	14

3.4.6 Dependencia Educacional

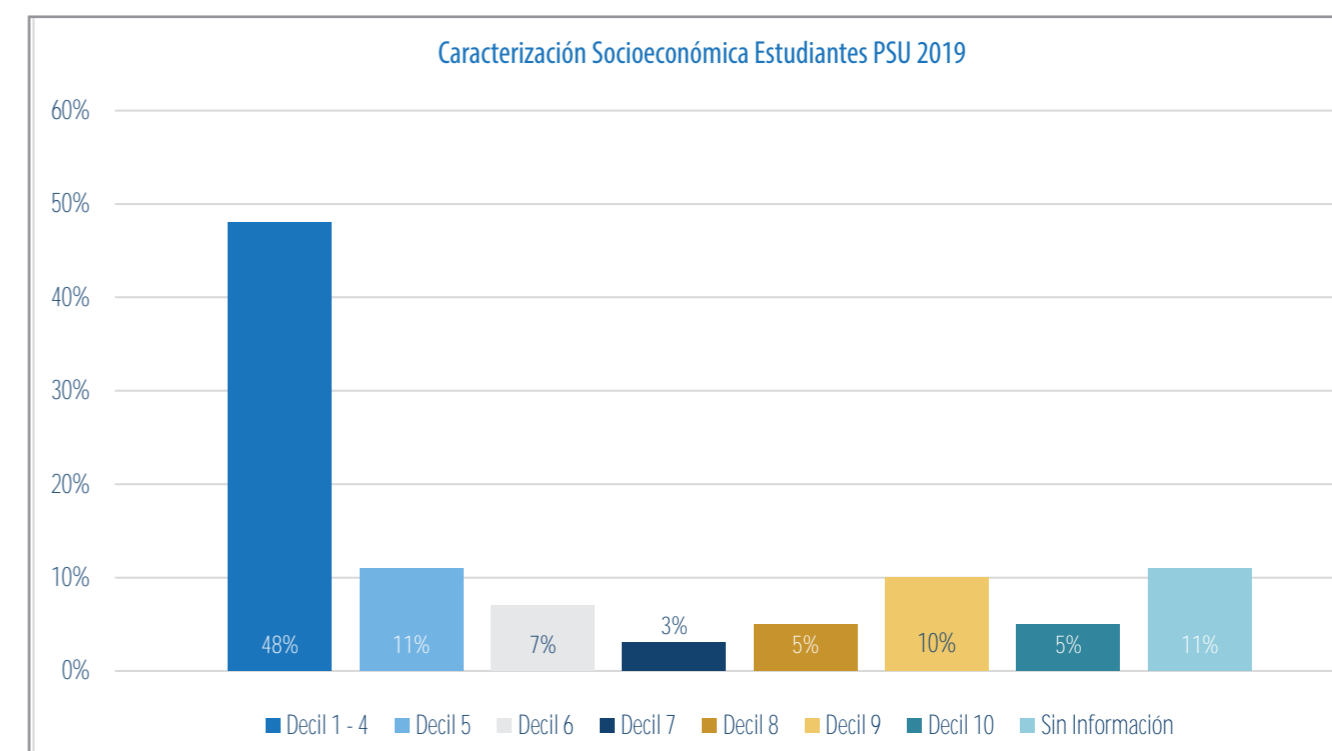
Sede Victoria

Facultad	Carrera	Municipal		Particular Pagado		Particular Subvencionado		Total
		N°	%	N°	%	N°	%	
Facultad Ciencias de la Salud	Enfermería	28	25,0%	0	0,0%	13	11,6%	41
	Kinesiología	20	17,9%	0	0,0%	7	6,3%	27
	Psicología	22	19,6%	3	2,7%	10	8,9%	35
Facultad de Ciencias Jurídicas y Políticas	Derecho	6	5,4%	1	0,9%	5	4,5%	12

3.4.7 Caracterización Socioeconómica

Estudiantes

Sede	Decil 1 - 4		Decil 5		Decil 6		Decil 7		Decil 8		Decil 9		Decil 10		Sin información		Total	
	N°	%	N°	%	N°	%	N°	%	N°	%	N°	%	N°	%	N°	%	N°	%
Iquique	353	40%	88	10%	50	6%	30	3%	40	4%	79	9%	39	4%	101	11%	780	87%
Victoria	72	8%	9	1%	14	2%	1	0%	4	0%	6	1%	3	0%	3	0%	112	13%
Total	425	48%	97	11%	64	7%	31	3%	44	5%	85	10%	42	5%	104	12%	892	100%



La mayor parte de los y las estudiantes de primera año pertenecen al los Deciles 1 al 4, correspondiente al 48%.

3.4.7 Caracterización Socioeconómica

Casa Central (Iquique)

Facultad	Carrera	Decil 1 - 4		Decil 5		Decil 6		Decil 7		Decil 8		Decil 9		Decil 10		Sin información		Total	
		N°	%	N°	%	N°	%	N°	%	N°	%	N°	%	N°	%	N°	%	N°	%
Facultad de Ciencias de la Salud	Enfermería	18	2%	5	1%	3	0%	1	0%	2	0%	4	1%	1	0%	6	1%	40	5%
	Fonoaudiología	22	3%	3	0%	3	0%	0	0%	2	0%	1	0%	1	0%	2	0%	34	4%
	Kinesiología	16	2%	4	1%	6	1%	1	0%	1	0%	6	1%		0%	7	1%	41	5%
	Odontología	21	3%	3	0%	3	0%	2	0%	2	0%	6	1%	3	0%	5	1%	45	6%
	Psicología	13	2%	3	0%	2	0%	4	1%	1	0%	10	1%	2	0%	7	1%	42	5%
	Química y Farmacia	16	2%	7	1%	5	1%	1	0%	1	0%	1	0%	2	0%	3	0%	36	5%
Facultad de Ciencias Empresariales	contador Público Auditor	2	0%	1	0%	1	0%	0	0%	0	0%	0	0%	1	0%	1	0%	6	1%
	Ingeniería Comercial	18	2%	3	0%	2	0%	0	0%	2	0%	5	1%	3	0%	7	1%	40	5%
	Ingeniería en Información y Control de Gestión	9	1%	1	0%	1	0%	0	0%	0	0%	0	0%	1	0%	2	0%	14	2%
Facultad de Ciencias Humanas	Educación Parvularia	6	1%	2	0%	1	0%		0%	4	1%	1	0%	1	0%	1	0%	16	2%
	Pedagogía en Educación Básica	9	1%	1	0%	2	0%	1	0%	1	0%	2	0%	1	0%	3	0%	20	3%
	Pedagogía en Educación Física	12	2%	4	1%	1	0%	1	0%	1	0%	4	1%	1	0%	6	1%	30	4%
	Pedagogía en Inglés para Enseñanza Pre-Escolar, Básica y Media	14	2%	1	0%	3	0%	3	0%	2	0%	1	0%	2	0%	4	1%	30	4%
	Pedagogía en Lengua Castellana y Comunicación	11	1%	7	1%	1	0%	1	0%	2	0%	1	0%		0%	1	0%	24	3%
	Pedagogía en Matemáticas y Física	10	1%		0%	1	0%	1	0%	1	0%		0%		0%	1	0%	14	2%
	Sociología	7	1%	2	0%	2	0%		0%	2	0%		0%		0%	3	0%	16	2%
	Traducción Inglés castellano Inglés Mención Francés	11	1%	3	0%		0%	1	0%	1	0%	4	1%	2	0%	3	0%	25	3%
Facultad de Ciencias Jurídicas y Políticas	Derecho	27	3%	7	1%	3	0%	2	0%	4	1%	11	1%	1	0%	10	1%	65	8%
	Licenciatura en Trabajo Social	16	2%	7	1%	0	0%	2	0%	2	0%	0	0%	0	0%	3	0%	30	4%
Facultad de Ingeniería y arquitectura	Arquitectura	14	2%	1	0%	3	0%	1	0%	1	0%	3	0%	5	1%	5	1%	33	4%
	Ingeniería Civil Ambiental	4	1%	1	0%	1	0%	1	0%		0%	2	0%		0%	4	1%	13	2%
	Ingeniería Civil de Minas	12	2%	1	0%	1	0%		0%		0%	3	0%		0%	4	1%	21	3%
	Ingeniería Civil Electrónica	10	1%	4	1%		0%		0%	1	0%	2	0%	2	0%		0%	19	2%
	Ingeniería Civil en Computación e Informática	16	2%	3	0%	1	0%	4	1%	2	0%	4	1%	2	0%		0%	32	4%
	Ingeniería Civil Industrial	23	3%	7	1%		0%	1	0%	4	1%	5	1%	6	1%	8	1%	54	7%
Facultad de Recursos Naturales Renovables	Ingeniería Civil Metalúrgica	5	1%		0%		0%	1	0%	2	0%		0%		0%	1	0%	9	1%
	Agronomía	2	0%	0	0%	0	0%	0	0%	0	0%	0	0%	1	0%	0	0%	3	0%
	Biología Marina	3	0%	4	1%	2	0%	1	0%	0	0%	1	0%	0	0%	3	0%	14	2%
	Ingeniería en Biotecnología	6	1%	3	0%	2	0%	1	0%	0	0%	0	0%	1	0%	1	0%	14	2%

3.4.7 Caracterización Socioeconómica

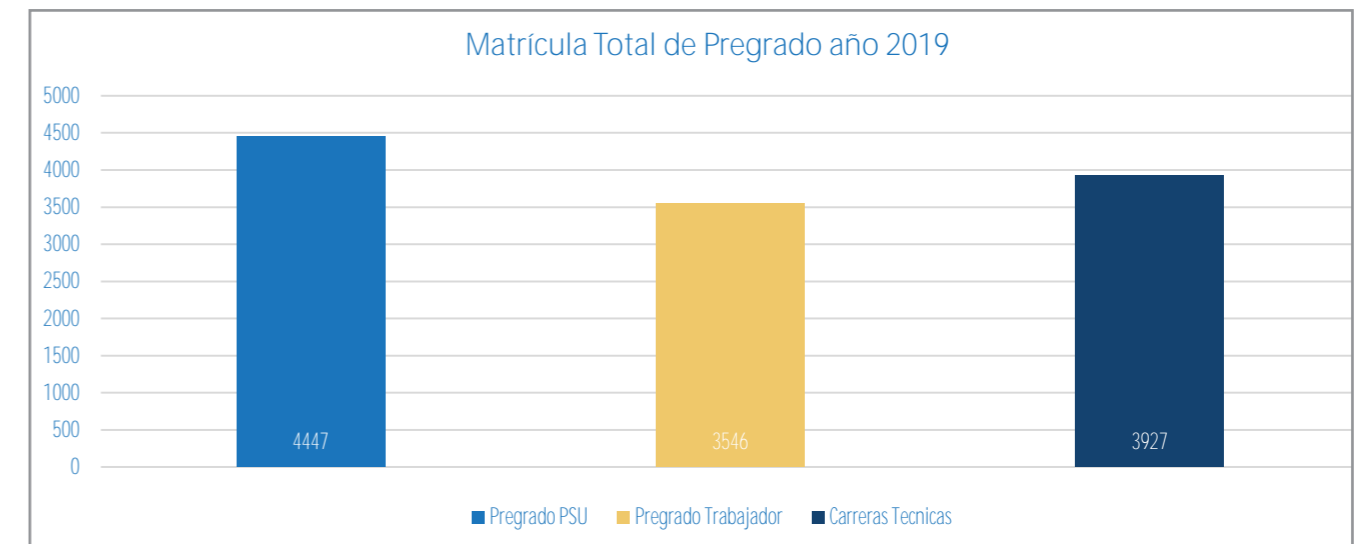
Sede Victoria

Facultad	Carrera	Decil 1 - 4		Decil 5		Decil 6		Decil 7		Decil 8		Decil 9		Decil 10		Sin información		Total	
		N°	%	N°	%	N°	%	N°	%	N°	%	N°	%	N°	%	N°	%	N°	%
Facultad Ciencias de la Salud	Enfermería	20	18%	6	5%	8	7%	0	0%	2	2%	4	4%	1	1%	0	0%	41	37%
	Kinesiología	21	19%	0	0%	2	2%	0	0%	1	1%	1	1%	1	1%	1	1%	27	24%
	Psicología	25	22%	3	3%	2	2%	1	1%	0	0%	0	0%	1	1%	0	0%	32	29%
Facultad de Ciencias Jurídicas y Políticas	Derecho	6	5%	0	0%	2	2%	0	0%	1	1%	1	1%	0	0%	2	2%	12	11%



3.5 Matrícula Total Pregrado

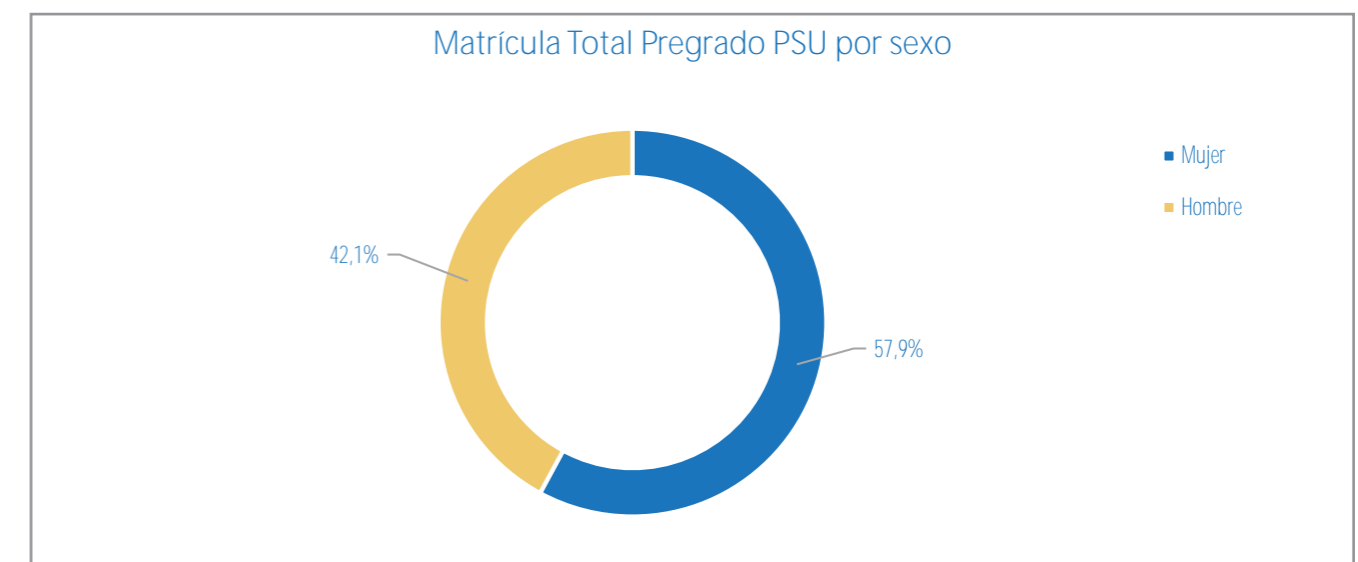
3.5 Matrícula Total Pregrado año 2019



A nivel institucional, la matrícula total es mayor en Pregrado PSU correspondiendo al 37,3% de la matrícula total de Pregrado en el año 2019, seguida por Carreras Técnicas con un 32,9% y finalmente el Pregrado Trabajador con un 29,7%.

3.5.1 Matrícula Total Pregrado PSU por sedes

Sede	Matrícula Total 2019				
	Mujer	%	Hombre	%	Total
Iquique	2.117	55,6%	1.693	44,4%	3.810
Victoria	458	71,9%	179	28,1%	637
Total Pregrado PSU	2.575	57,9%	1.872	42,1%	4.447



La matrícula total en el nivel pregrado PSU, el mayor porcentaje corresponde a mujeres con un 57,9%.

3.5.2 Matrícula Total Pregrado PSU por carreras

Casa Central (Iquique)

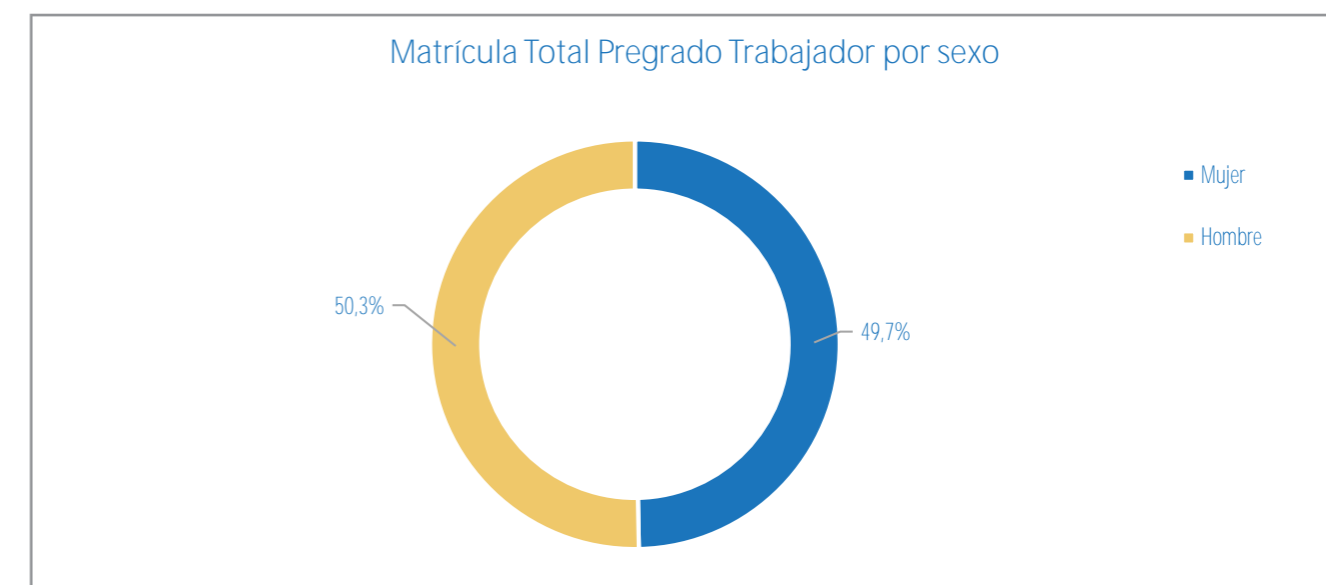
Facultad	Carrera	Matrícula Total 2019				
		Mujer	%	Hombre	%	Total
Facultad de Ciencias de la Salud	Enfermería	224	80,3%	55	19,7%	279
	Química y Farmacia	111	60,3%	73	39,7%	184
	Kinesiología	113	54,9%	93	45,1%	206
	Psicología	145	63,3%	84	36,7%	229
	Odontología	179	65,3%	95	34,7%	274
	Fonoaudiología	151	91,0%	15	9,0%	166
Facultad de Ciencias Empresariales	Ingeniería Comercial	112	48,9%	117	51,1%	229
	Ingeniería en Información y Control de Gestión	37	68,5%	17	31,5%	54
	Contador Público y Auditor	31	60,8%	20	39,2%	51
Facultad de Ciencias Humanas	Educación Parvularia	73	98,6%	1	1,4%	74
	Sociología	27	42,9%	36	57,1%	63
	Pedagogía en Educación Básica	50	79,4%	13	20,6%	63
	Pedagogía en Matemáticas y Física	25	43,1%	33	56,9%	58
	Pedagogía en Lengua Castellana y Comunicación	67	76,1%	21	23,9%	88
	Pedagogía en Inglés para Enseñanza Pre-Escolar, Básica y Media	84	66,1%	43	33,9%	127
	Traducción Inglés-Español	16	84,2%	3	15,8%	19
	Pedagogía en Educación Física	39	30,0%	91	70,0%	130
	Traducción Inglés Castellano Inglés mención Frances	40	65,6%	21	34,4%	61
	Facultad de Ciencias Jurídicas y Políticas	Derecho	160	59,7%	108	40,3%
Trabajo Social		95	72,5%	36	27,5%	131
Facultad de Ingeniería y Arquitectura	Arquitectura	88	46,6%	101	53,4%	189
	Ingeniería Civil Industrial	117	38,7%	185	61,3%	302
	Ingeniería Civil Metalúrgica	25	25,8%	72	74,2%	97
	Ingeniería Civil en Computación e Informática	9	7,3%	114	92,7%	123
	Ingeniería Civil Ambiental	28	43,1%	37	56,9%	65
	Ingeniería Civil de Minas	24	20,7%	92	79,3%	116
Facultad de Recursos Naturales Renovables	Ingeniería Civil Electrónica	4	6,0%	63	94,0%	67
	Biología Marina	10	43,5%	13	56,5%	23
	Agronomía	6	40,0%	9	60,0%	15
	Ingeniería en Biotecnología	27	45,8%	32	54,2%	59

Sede Victoria

Facultad	Carrera	Matrícula Total 2019				
		Mujer	%	Hombre	%	Total
Facultad de Ciencias de la Salud	Enfermería	211	82,7%	44	17,3%	255
	Kinesiología	109	69,0%	49	31,0%	158
	Psicología	102	64,6%	56	35,4%	158
Facultad de Ciencias Jurídicas y Políticas	Derecho	36	54,5%	30	45,5%	66

3.5.3 Matrícula Total Pregrado Trabajador por sedes

Sede/CDV	Matrícula Total 2019				
	Mujer	%	Hombre	%	Total
Casa Central (Iquique)	474	54,0%	403	46,0%	877
Sede Victoria	213	62,5%	128	37,5%	341
CDV Antofagasta	236	41,3%	335	58,7%	571
CDV Arica	230	49,7%	233	50,3%	463
CDV Calama	56	61,5%	35	38,5%	91
CDV Santiago	553	46,0%	650	54,0%	1.203
Total Pregrado Trabajador	1.762	49,7%	1.784	50,3%	3.546



La matrícula total en el nivel pregrado trabajador para el año 2019, es levemente mayor en hombres con un 50,3%.

3.5.4 Matrícula Total Pregrado Trabajador por carreras

Casa Central (Iquique)

Facultad	Carrera	Matrícula Total 2019				
		Mujer	%	Hombre	%	Total
Facultad de Ciencias Empresariales	Ingeniería Comercial	53	51,5%	50	48,5%	103
	Ingeniería Comercial mención Control de Gestión	26	30,6%	59	69,4%	85
	Ingeniería de Ejecución en Administración de Empresas	88	67,2%	43	32,8%	131
	Ingeniería de Ejecución en Control de Gestión	112	70,4%	47	29,6%	159
Facultad de Ciencias Humanas	Educación Parvularia Intercultural	98	100,0%	0	0,0%	98
	Pedagogía en Educación Básica Intercultural Bilingüe	1	50,0%	1	50,0%	2
	Pedagogía en Educación Física	3	50,0%	3	50,0%	6
Facultad de Ingeniería y Arquitectura	Ingeniería Civil Industrial mención Gestión	16	19,5%	66	80,5%	82
	Ingeniería de Ejecución en Prevención de Riesgos	54	50,9%	52	49,1%	106
	Ingeniería de Ejecución Industrial	23	21,9%	82	78,1%	105

Sede Victoria

Facultad	Carrera	Matrícula Total 2019				
		Mujer	%	Hombre	%	Total
Facultad de Ciencias Empresariales	Ingeniería Comercial mención Control de Gestión	15	27,3%	40	72,7%	55
	Ingeniería de Ejecución en Administración de Empresas	120	72,3%	46	27,7%	166
Facultad de Ingeniería y Arquitectura	Ingeniería de Ejecución en Prevención de Riesgos	78	65,0%	42	35,0%	120

CDV Antofagasta

Facultad	Carrera	Matrícula Total 2019				
		Mujer	%	Hombre	%	Total
Facultad de Ciencias Empresariales	Ingeniería Comercial	63	54,3%	53	45,7%	116
	Ingeniería de Ejecución en Administración Empresas	56	76,7%	17	23,3%	73
	Ingeniería de Ejecución en Control de Gestión	40	60,6%	26	39,4%	66
	Ingeniería en Administración Logística	22	34,4%	42	65,6%	64
Facultad de Ingeniería y Arquitectura	Ingeniería Civil Industrial mención Gestión	15	13,4%	97	86,6%	112
	Ingeniería de Ejecución en Prevención de Riesgos	23	48,9%	24	51,1%	47
	Ingeniería de Ejecución Industrial	17	18,3%	76	81,7%	93

CDV Arica

Facultad	Carrera	Matrícula Total 2019				
		Mujer	%	Hombre	%	Total
Facultad de Ciencias Empresariales	Ingeniería Comercial mención Control de Gestión	32	39,5%	49	60,5%	81
	Ingeniería de Ejecución en Administración de Empresas	89	61,8%	55	38,2%	144
	Ingeniería de Ejecución en Control de Gestión	63	57,3%	47	42,7%	110
Facultad de Ciencias Humanas	Educación Parvularia Intercultural	1	100,0%	0	0,0%	1
Facultad de Ingeniería y Arquitectura	Ingeniería de Ejecución en Prevención de Riesgos	26	32,5%	54	67,5%	80
Facultad de Recursos Naturales Renovables	Ingeniería de Ejecución Agrícola	19	40,4%	28	59,6%	47

3.5.4 Matrícula Total Pregrado Trabajador por carreras

CDV Calama

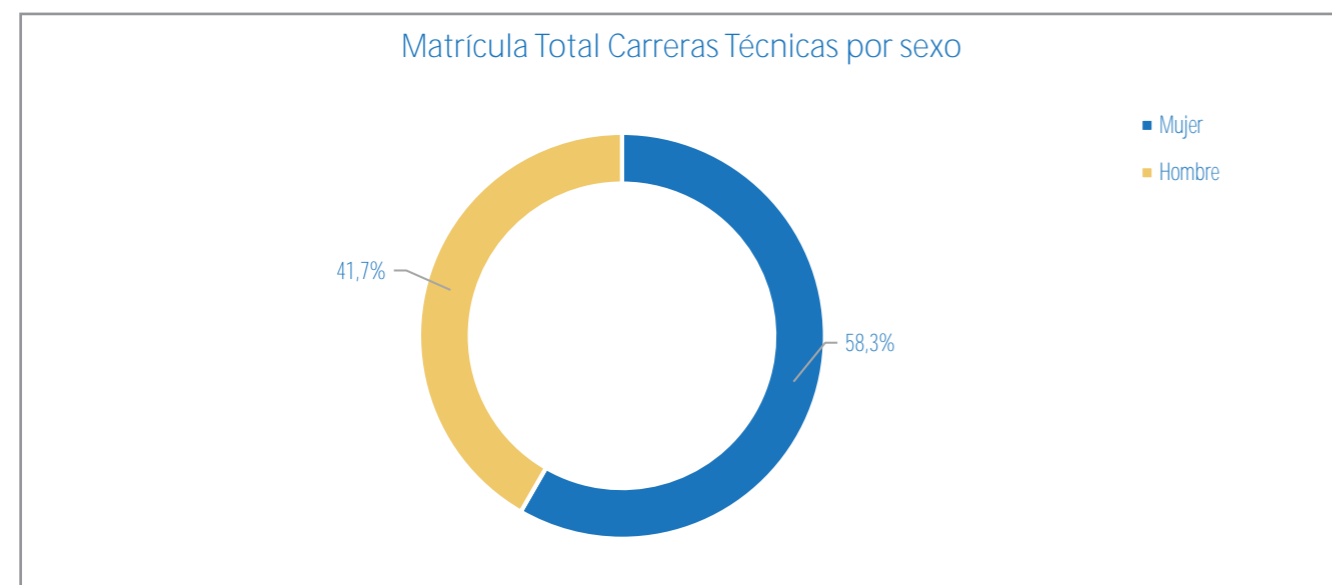
Facultad	Carrera	Matrícula Total 2019				
		Mujer	%	Hombre	%	Total
Facultad de Ciencias Empresariales	Ingeniería de Ejecución en Control de Gestión	39	65,0%	21	35,0%	60
Facultad de Ingeniería y Arquitectura	Ingeniería de Ejecución en Prevención de Riesgos	17	54,8%	14	45,2%	31

CDV Santiago

Facultad	Carrera	Matrícula Total 2019				
		Mujer	%	Hombre	%	Total
Facultad de Ciencias Empresariales	Ingeniería Comercial	107	59,4%	73	40,6%	180
	Ingeniería Comercial mención Administración de Empresas	50	51,5%	47	48,5%	97
	Ingeniería de Ejecución en Administración de Empresas	122	61,6%	76	38,4%	198
	Ingeniería de Ejecución en Comercio Internacional	32	49,2%	33	50,8%	65
	Ingeniería de Ejecución en Control de Gestión	119	61,0%	76	39,0%	195
Facultad de Ingeniería y Arquitectura	Ingeniería en Administración Logística	57	26,1%	161	73,9%	218
	Ingeniería Civil Industrial mención Gestión	18	18,6%	79	81,4%	97
	Ingeniería de Ejecución en Prevención de Riesgos	28	42,4%	38	57,6%	66
	Ingeniería de Ejecución Industrial	20	23,0%	67	77,0%	87

3.5.5 Matrícula Total Carreras Técnicas por sedes

Sede/CDV	Matrícula Total 2019				
	Mujer	%	Hombre	%	Total
Casa Central (Iquique)	1.102	54,7%	913	45,3%	2.015
Sede Victoria	480	69,1%	215	30,9%	695
CDV Antofagasta	125	57,6%	92	42,4%	217
CDV Arica	246	60,3%	162	39,7%	408
CDV Calama	175	55,7%	139	44,3%	314
CDV Santiago	162	58,3%	116	41,7%	278
Total Carreras Técnicas	2.290	58,3%	1.637	41,7%	3.927



En la matrícula total del nivel pregrado en Carreras Técnicas, es mayor el porcentaje de mujeres con un 58,3%.

3.5.6 Matrícula Total Carreras Técnicas

Casa Central (Iquique)

Carrera	Matrícula Total 2019				
	Mujer	%	Hombre	%	Total
Técnico de Nivel Superior Administración y Gestión de Personal	196	82,7%	41	17,3%	237
Técnico de Nivel Superior Asistente en Educación de Párvulos	211	98,6%	3	1,4%	214
Técnico de Nivel Superior Eléctrico - Instrumentista Mantenedor Plantas Mineras	1	2,6%	38	97,4%	39
Técnico de Nivel Superior en Actividad Física y del Deporte	46	31,1%	102	68,9%	148
Técnico de Nivel Superior en Administración de Empresas-Marketing y Gestión Comercial	186	60,0%	124	40,0%	310
Técnico de Nivel Superior en Análisis Químico	34	58,6%	24	41,4%	58
Técnico de Nivel Superior en Comercio Exterior	116	60,4%	76	39,6%	192
Técnico de Nivel Superior en Computación e Informática	10	17,2%	48	82,8%	58
Técnico de Nivel Superior en Electricidad y Electrónica Industrial	5	5,2%	92	94,8%	97
Técnico de Nivel Superior en Enfermería	169	78,2%	47	21,8%	216
Técnico de Nivel Superior en Geología	23	35,4%	42	64,6%	65
Técnico de Nivel Superior en Minería Metalúrgica	6	17,1%	29	82,9%	35
Técnico de Nivel Superior en Prevención de Riesgos	7	36,8%	12	63,2%	19
Técnico de Nivel Superior en Sonido y Acústica	1	5,9%	16	94,1%	17
Técnico de Nivel Superior Mecánico Mantenedor de Maquinaria Pesada	3	2,9%	101	97,1%	104
Técnico de Nivel Superior Mecánico Mantenedor Plantas Mineras	0	0,0%	25	100,0%	25
Técnico de Nivel Superior Operaciones en Minas	22	25,9%	63	74,1%	85
Técnico de Nivel Superior Traductor Bilingüe Inglés-Español	66	68,8%	30	31,3%	96

Sede Victoria

Carrera	Matrícula Total 2019				
	Mujer	%	Hombre	%	Total
Técnico de Nivel Superior Agropecuario	42	46,7%	48	53,3%	90
Técnico de Nivel Superior Asistente en Educación de Párvulos	158	99,4%	1	0,6%	159
Técnico de Nivel Superior en Administración de Empresas-Marketing y Gestión Comercial	76	60,8%	49	39,2%	125
Técnico de Nivel Superior en Computación e Informática	10	12,0%	73	88,0%	83
Técnico de Nivel Superior en Enfermería	180	84,9%	32	15,1%	212
Técnico de Nivel Superior en Prevención de Riesgos	14	53,8%	12	46,2%	26

CDV Antofagasta

Carrera	Matrícula Total 2019				
	Mujer	%	Hombre	%	Total
Técnico de Nivel Superior en Administración de Empresas-Marketing y Gestión Comercial	59	63,4%	34	36,6%	93
Técnico de Nivel Superior en Comercio Exterior	11	78,6%	3	21,4%	14
Técnico de Nivel Superior en Prevención de Riesgos	1	100,0%	0	0,0%	1
Técnico de Nivel Superior Operaciones en Minas	8	30,8%	18	69,2%	26
Técnico de Nivel Superior Traductor Bilingüe Inglés- Español	46	55,4%	37	44,6%	83

3.5.6 Matrícula Total Carreras Técnicas

CDV Arica

Carrera	Matrícula Total 2019				
	Mujer	%	Hombre	%	Total
Técnico de Nivel Superior Administración y Gestión de Personal	88	69,8%	38	30,2%	126
Técnico de Nivel Superior Agrícola	11	44,0%	14	56,0%	25
Técnico de Nivel Superior en Administración de Empresas-Marketing y Gestión Comercial	99	60,4%	65	39,6%	164
Técnico de Nivel Superior en Prevención de Riesgos	9	52,9%	8	47,1%	17
Técnico de Nivel Superior Operaciones en Minas	0	0,0%	1	100,0%	1
Técnico de Nivel Superior Traductor Bilingüe Inglés-Español	39	52,0%	36	48,0%	75

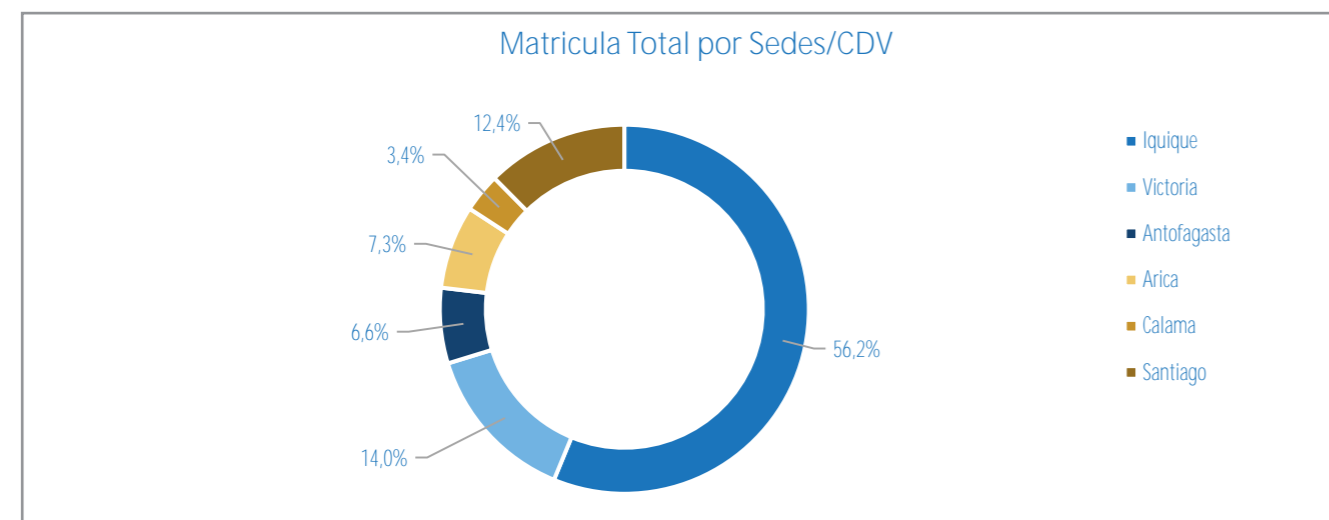
CDV Calama

Carrera	Matrícula Total 2019				
	Mujer	%	Hombre	%	Total
Técnico de Nivel Superior en Administración de Empresas-Marketing y Gestión Comercial	61	72,6%	23	27,4%	84
Técnico de Nivel Superior en Enfermería	61	84,7%	11	15,3%	72
Técnico de Nivel Superior en Minería Metalúrgica	15	44,1%	19	55,9%	34
Técnico de Nivel Superior en Traductor Bilingüe Inglés-Español	28	52,8%	25	47,2%	53
Técnico de Nivel Superior Mecánico Mantenedor Plantas Mineras	1	2,7%	36	97,3%	37
Técnico de Nivel Superior Operaciones en Minas	9	26,5%	25	73,5%	34

CDV Santiago

Carrera	Matrícula Total 2019				
	Mujer	%	Hombre	%	Total
Técnico de Nivel Superior Administración y Gestión de Personal	64	74,4%	22	25,6%	86
Técnico de Nivel Superior en Administración de Empresas-Marketing y Gestión Comercial	69	48,3%	74	51,7%	143
Técnico de Nivel Superior Traductor Bilingüe Inglés-Español	29	59,2%	20	40,8%	49

3.5.7 Matrícula Total por Sede/Centro



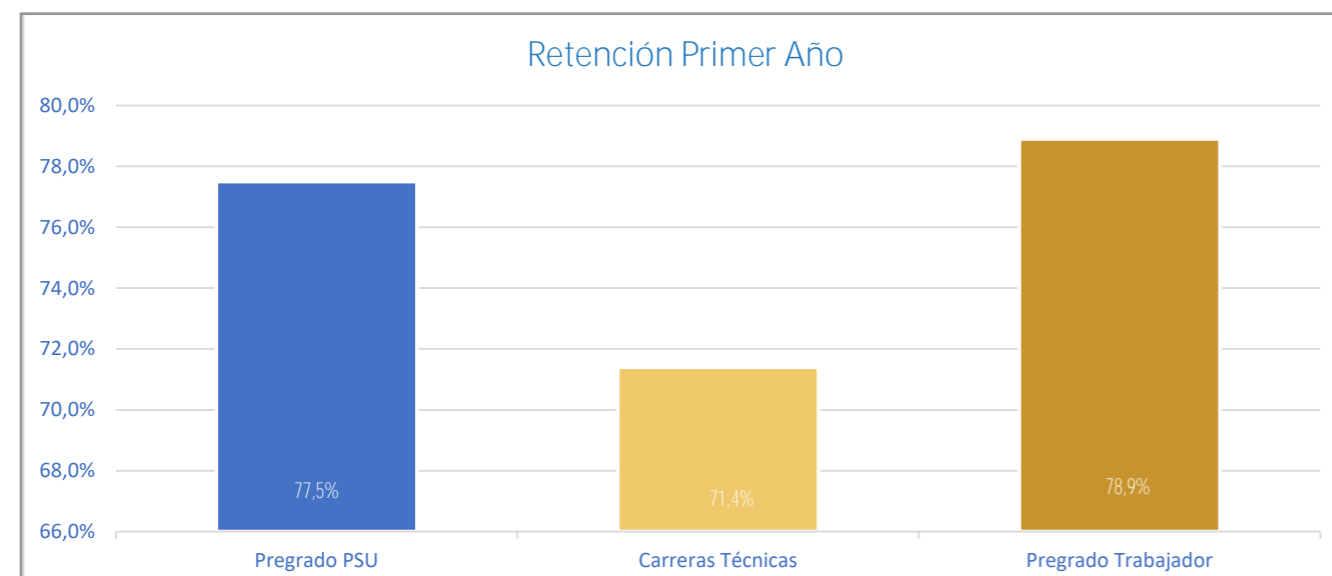
La matrícula total se concentra con un 56,2% en la Casa Central Iquique, seguida por el CDV Santiago con un 14%, Victoria con un 12,4%, Antofagasta, Arica y Calama.



3.6 Retención Primer Año

3.6 Retención Primer Año

Nivel de Formación	Cohorte 2018	Retención Primer Año	Deserción Primer Año
Pregrado PSU	1.057	77,50%	22,50%
Carreras Técnicas	1568	71,40%	28,60%
Pregrado Trabajador	1.552	78,90%	21,10%
Total	4.177	75,7%	24,3%



La retención a nivel institucional para el primer año de la cohorte 2019 registra un 75,7% con un total de 3.163 estudiantes matriculados.

3.6.1 Retención y Deserción Pregrado PSU Cohorte 2018

Casa Central (Iquique)

Facultad	Carrera	Cohorte	Permanecen	Tasa de Retención	Desertan	Tasa de Deserción
			N°	%	N°	%
Facultad de Ciencias de la Salud	Enfermería	42	35	83,30%	7	16,70%
	Química y Farmacia	47	37	78,70%	10	21,30%
	Kinesiología	54	39	72,20%	15	27,80%
	Psicología	48	40	83,30%	8	16,70%
	Odontología	60	51	85,00%	9	15,00%
Facultad de Ciencias Empresariales	Fonoaudiología	41	33	80,50%	8	19,50%
	Ingeniería Comercial	60	48	80,00%	12	20,00%
	Ingeniería en Información y Control de Gestión	15	12	80,00%	3	20,00%
	Contador Público y Auditor	13	9	69,20%	4	30,80%
	Educación Parvularia	23	15	65,20%	8	34,80%
Facultad de Ciencias Humanas	Sociología	13	11	84,60%	2	15,40%
	Pedagogía en Educación Básica	20	16	80,00%	4	20,00%
	Pedagogía en Matemáticas y Física	19	15	78,90%	4	21,10%
	Pedagogía en Lengua Castellana y Comunicación	26	24	92,30%	2	7,70%
	Pedagogía en Inglés Para Enseñanza Pre-Escolar, Básica y Media	35	28	80,00%	7	20,00%
	Pedagogía en Educación Física	39	31	79,50%	8	20,50%
	Traducción Inglés Castellano Inglés Mención Frances	22	14	63,60%	8	36,40%
Facultad de Ciencias Jurídicas y Políticas	Derecho	63	52	82,50%	11	17,50%
	Trabajo Social	32	26	81,30%	6	18,80%
Facultad de Ingeniería y Arquitectura	Ingeniería Civil Industrial	66	48	72,70%	18	27,30%
	Ingeniería Civil Metalúrgica	24	12	50,00%	12	50,00%
	Arquitectura	38	30	78,90%	8	21,10%
	Ingeniería Civil en Computación e Informática	27	17	63,00%	10	37,00%
	Ingeniería Civil Ambiental	19	13	68,40%	6	31,60%
	Ingeniería Civil de Minas	34	19	55,90%	15	44,10%
Facultad de Recursos Naturales Renovables	Ingeniería Civil Electrónica	20	14	70,00%	6	30,00%
	Biología Marina	7	4	57,10%	3	42,90%
	Agronomía	8	3	37,50%	5	62,50%
	Ingeniería en Biotecnología	16	12	75,00%	4	25,00%

Sede Victoria

Facultad	Carrera	Cohorte	Permanecen	Tasa de Retención	Desertan	Tasa de Deserción
			N°	%	N°	%
Facultad de Ciencias de la Salud	Enfermería	43	38	88,40%	5	11,60%
	Psicología	38	35	92,10%	3	7,90%
	Kinesiología	31	25	80,60%	6	19,40%
Facultad de Ciencias Jurídicas y Políticas	Derecho	14	13	92,90%	1	7,10%

3.6.2 Retención y Deserción Pregrado Pregrado Trabajador Cohorte 2018

Casa Central (Iquique)

Facultad	Carrera	Cohorte	Permanecen	Tasa de Retención	Desertan	Tasa de Deserción
			N°	%	N°	%
Facultad de Ciencias Empresariales	Ingeniería de Ejecución en Control de Gestión	67	50	74,60%	17	25,40%
	Ingeniería Comercial mención Control de Gestión	43	39	90,70%	4	9,30%
	Ingeniería de Ejecución en Administración de Empresas	61	49	80,30%	12	19,70%
	Ingeniería Comercial	29	24	82,80%	5	17,20%
Facultad de Ingeniería y Arquitectura	Ingeniería de Ejecución Industrial	49	29	59,20%	20	40,80%
	Ingeniería Civil Industrial mención Gestión	47	30	63,80%	17	36,20%
	Ingeniería de Ejecución en Prevención de Riesgos	58	46	79,30%	12	20,70%

Sede Victoria

Facultad	Carrera	Cohorte	Permanecen	Tasa de Retención	Desertan	Tasa de Deserción
			N°	%	N°	%
Facultad de Ciencias Empresariales	Ingeniería Comercial mención Control de Gestión	24	22	91,70%	2	8,30%
	Ingeniería de Ejecución en Administración de Empresas	79	74	93,70%	5	6,30%
	Ingeniería de Ejecución en Prevención de Riesgos	69	55	79,70%	14	20,30%

CDV Antofagasta

Facultad	Carrera	Cohorte	Permanecen	Tasa de Retención	Desertan	Tasa de Deserción
			N°	%	N°	%
Facultad de Ciencias Empresariales	Ingeniería de Ejecución en Control de Gestión	23	18	78,30%	5	21,70%
	Ingeniería Comercial	23	18	78,30%	5	21,70%
	Ingeniería Comercial	17	12	70,60%	5	29,40%
	Ingeniería de Ejecución en Administración Empresas	34	30	88,20%	4	11,80%
	Ingeniería en Administración Logística	24	19	79,20%	5	20,80%
Facultad de Ingeniería y Arquitectura	Ingeniería Civil Industrial mención Gestión	59	40	67,80%	19	32,20%
	Ingeniería de Ejecución Industrial	59	33	55,90%	26	44,10%
	Ingeniería de Ejecución en Prevención de Riesgos	29	17	58,60%	12	41,40%

CDV Arica

Facultad	Carrera	Cohorte	Permanecen	Tasa de Retención	Desertan	Tasa de Deserción
			N°	%	N°	%
Facultad de Ciencias Empresariales	Ingeniería de Ejecución en Control de Gestión	40	35	1	5	12,50%
	Ingeniería de Ejecución en Administración de Empresas	70	56	80,00%	14	20,00%
	Ingeniería Comercial mención Control de Gestión	40	35	87,50%	5	12,50%
	Ingeniería de Ejecución en Prevención de Riesgos	41	33	80,50%	8	19,50%
	Ingeniería de Ejecución Agrícola	25	23	92,00%	2	8,00%

3.6.2 Retención y Deserción Pregrado Pregrado Trabajador Cohorte 2018

CDV Calama

Facultad	Carrera	Cohorte	Permanecen	Tasa de Retención	Desertan	Tasa de Deserción
			N°	%	N°	%
Facultad de Ciencias Empresariales	Ingeniería de Ejecución en Control de Gestión	34	29	85,30%	5	14,70%
	Ingeniería de Ejecución en Prevención de Riesgos	30	23	76,70%	7	23,30%

CDV Santiago

Facultad	Carrera	Cohorte	Permanecen	Tasa de Retención	Desertan	Tasa de Deserción
			N°	%	N°	%
Facultad de Ciencias Empresariales	Ingeniería Comercial mención Administración de Empresas	38	27	71,10%	11	28,90%
	Ingeniería de Ejecución en Control de Gestión	61	53	86,90%	8	13,10%
	Ingeniería Comercial	33	25	75,80%	8	24,20%
	Ingeniería de Ejecución en Administración de Empresas	123	98	79,70%	25	20,30%
	Ingeniería de Ejecución en Comercio Internacional	16	15	93,80%	1	6,30%
Facultad de Ingeniería y Arquitectura	Ingeniería en Administración Logística	80	66	82,50%	14	17,50%
	Ingeniería de Ejecución en Prevención de Riesgos	41	32	78,00%	9	22,00%
	Ingeniería de Ejecución Industrial	43	32	74,40%	11	25,60%
	Ingeniería Civil Industrial mención Gestión	43	38	88,40%	5	11,60%

3.6.3 Retención y Deserción Carreras Técnicas Cohorte 2018

Casa Central (Iquique)

Carrera	Cohorte	Permanecen	Tasa de Retención	Desertan	Tasa de Deserción
		N°	%	N°	%
Técnico de Nivel Superior en Actividad Física y del Deporte	59	24	40,70%	35	59,30%
Técnico de Nivel Superior en Electricidad y Electrónica Industrial	37	24	64,90%	13	35,10%
Técnico de Nivel Superior en Minería Metalúrgica	19	7	36,80%	12	63,20%
Técnico Nivel Superior en Administración de Empresas-Marketing y Gestión Comercial	123	99	80,50%	24	19,50%
Técnico de Nivel Superior en Comercio Exterior	79	51	64,60%	28	35,40%
Técnico de Nivel Superior en Computación e Informática	25	17	68,00%	8	32,00%
Técnico de Nivel Superior en Sonido y Acústica	22	9	40,90%	13	59,10%
Técnico de Nivel Superior Traductor Bilingüe Inglés-Español	37	25	67,60%	12	32,40%
Técnico de Nivel Superior en Geología	29	18	62,10%	11	37,90%
Técnico de Nivel Superior en Análisis Químico	25	16	64,00%	9	36,00%
Técnico de Nivel Superior Eléctrico - Instrumentista Mantenedor Plantas Mineras	19	9	47,40%	10	52,60%
Técnico de Nivel Superior Operaciones en Minas	20	11	55,00%	9	45,00%
Técnico de Nivel Superior Mecánico Mantenedor Plantas Mineras	17	8	47,10%	9	52,90%
Técnico de Nivel Superior en Enfermería	76	64	84,20%	12	15,80%
Técnico de Nivel Superior Asistente en Educación de Párvulos	77	69	89,60%	8	10,40%
Técnico de Nivel Superior Mecánico Mantenedor de Maquinaria Pesada	27	14	51,90%	13	48,10%
Técnico de Nivel Superior Administración y Gestión de Personal	78	68	87,20%	10	12,80%

Sede Victoria

Carrera	Cohorte	Permanecen	Tasa de Retención	Desertan	Tasa de Deserción
		N°	%	N°	%
Técnico de Nivel Superior en Administración de Empresas-Marketing y Gestión Comercial	46	35	76,10%	11	23,90%
Técnico de Nivel Superior en Computación e Informática	29	23	79,30%	6	20,70%
Técnico de Nivel Superior en Enfermería	78	61	78,20%	17	21,80%
Técnico de Nivel Superior Agropecuario	31	27	87,10%	4	12,90%
Técnico de Nivel Superior Asistente en Educación de Párvulos	59	52	88,10%	7	11,90%

CDV Antofagasta

Carrera	Cohorte	Permanecen	Tasa de Retención	Desertan	Tasa de Deserción
		N°	%	N°	%
Técnico de Nivel Superior Traductor Bilingüe Inglés-Español	53	41	77,40%	12	22,60%
Técnico de Nivel Superior Operaciones en Minas	22	13	59,10%	9	40,90%
Técnico Nivel Superior en Administración de Empresas-Marketing y Gestión Comercial	33	22	66,70%	11	33,30%

3.6.3 Retención y Deserción Carreras Técnicas Cohorte 2018

CDV Arica

Carrera	Cohorte	Permanecen	Tasa de Retención	Desertan	Tasa de Deserción
		N°	%	N°	%
Técnico Nivel Superior en Administración de Empresas-Marketing y Gestión Comercial	52	33	63,50%	19	36,50%
Técnico de Nivel Superior Administración y Gestión de Personal	47	35	74,50%	12	25,50%
Técnico de Nivel Superior Traductor Bilingüe Inglés-Español	38	25	65,80%	13	34,20%

CDV Calama

Carrera	Cohorte	Permanecen	Tasa de Retención	Desertan	Tasa de Deserción
		N°	%	N°	%
Técnico Nivel Superior en Administración de Empresas-Marketing y Gestión Comercial	40	30	75,00%	10	25,00%
Técnico de Nivel Superior en Minería Metalúrgica	24	16	66,70%	8	33,30%
Técnico de Nivel Superior Mecánico Mantenedor Plantas Mineras	21	16	76,20%	5	23,80%
Técnico de Nivel Superior Operaciones en Minas	30	15	50,00%	15	50,00%
Técnico de Nivel Superior en Enfermería	34	26	76,50%	8	23,50%
Técnico de Nivel Superior en Traductor Bilingüe Inglés-Español	37	26	70,30%	11	29,70%

CDV Santiago

Carrera	Cohorte	Permanecen	Tasa de Retención	Desertan	Tasa de Deserción
		N°	%	N°	%
Técnico de Nivel Superior Administración y Gestión de Personal	34	24	70,60%	10	29,40%
Técnico de Nivel Superior Traductor Bilingüe Inglés-Español	39	28	71,80%	11	28,20%
Técnico Nivel Superior en Administración de Empresas-Marketing y Gestión Comercial	52	38	73,10%	14	26,90%



3.7 Rendimiento Académico

3.7.1 Rendimiento Académico Pregrado PSU

Casa Central (Iquique)

Facultad	Carrera	Estudiantes de Primer Año		Total Matriculados	
		Aprobados	Reprobados	Aprobados	Reprobados
Facultad de Ciencias de la Salud	Enfermería	85%	15%	94%	6%
	Fonoaudiología	83%	17%	84%	16%
	Kinesiología	76%	24%	87%	11%
	Odontología	79%	21%	82%	12%
	Psicología	87%	13%	92%	7%
	Química y Farmacia	82%	18%	83%	17%
Facultad de Ciencias Empresariales	Contador Público y Auditor	92%	8%	95%	5%
	Ingeniería Comercial	86%	14%	89%	11%
	Ingeniería en Información y Control de Gestión	97%	3%	98%	2%
Facultad de Ciencias Humanas	Educación Parvularia	95%	5%	96%	4%
	Pedagogía en Educación Básica	85%	15%	89%	10%
	Pedagogía en Educación Física	95%	5%	92%	8%
	Pedagogía en Inglés Para enseñanza Pre-Escolar, Básica y Media	91%	9%	95%	4%
	Pedagogía en Lengua Castellana y Comunicación	98%	2%	93%	6%
	Pedagogía en Matemáticas y Física	83%	17%	88%	12%
	Sociología	70%	30%	85%	15%
	Traducción Inglés Castellano Inglés Mención Frances	86%	14%	88%	12%
Facultad de Ciencias Jurídicas y Políticas	Traducción Inglés-Español Licenciado en Lengua Inglesa	-	-	99%	1%
	Derecho	91%	9%	90%	10%
Facultad de Ingeniería y Arquitectura	Trabajo Social	95%	5%	94%	6%
	Arquitectura	72%	28%	64%	34%
	Ingeniería Civil Ambiental	57%	43%	82%	18%
	Ingeniería Civil de Minas	72%	28%	81%	19%
	Ingeniería Civil Electrónica	70%	30%	82%	18%
	Ingeniería Civil en Computación e Informática	83%	17%	76%	24%
	Ingeniería Civil Industrial	90%	10%	88%	12%
Facultad de Recursos Naturales Renovables	Ingeniería Civil Metalúrgica	75%	25%	82%	18%
	Agronomía	62%	27%	63%	31%
	Biología Marina	66%	34%	67%	33%
	Ingeniería en Biotecnología	72%	18%	81%	13%

Sede Victoria

Facultad	Carrera	Estudiantes de Primer Año		Total Matriculados	
		Aprobados	Reprobados	Aprobados	Reprobados
Facultad de Ciencias de la Salud	Enfermería	92%	8%	91%	9%
	Kinesiología	94%	6%	90%	7%
	Psicología	88%	12%	94%	6%
Facultad de Ciencias Jurídicas y Políticas	Derecho	82%	18%	87%	13%

3.7.2 Rendimiento Académico Pregrado Trabajador

Casa Central (Iquique)

Facultad	Carrera	Estudiantes de Primer Año		Total Matriculados	
		Aprobados	Reprobados	Aprobados	Reprobados
Facultad de Ciencias Empresariales	Ingeniería Comercial	73%	26%	84%	14%
	Ingeniería Comercial Mención Control de Gestión	58%	2%	71%	3%
	Ingeniería de Ejecución en Administración de Empresas	82%	18%	86%	12%
	Ingeniería de Ejecución en Control de Gestión	85%	15%	89%	11%
Facultad de Ciencias Humanas	Educación Parvularia Intercultural	94%	6%	96%	4%
	Pedagogía en Educación Física	-	-	100%	0%
Facultad de Ingeniería y Arquitectura	Ingeniería de Ejecución Industrial	71%	29%	75%	23%
	Ingeniería Civil Industrial Mención Gestión	91%	9%	93%	7%
	Ingeniería de Ejecución en Prevención de Riesgos	91%	9%	93%	7%

Sede Victoria

Facultad	Carrera	Estudiantes de Primer Año		Total Matriculados	
		Aprobados	Reprobados	Aprobados	Reprobados
Facultad de Ciencias Empresariales	Ingeniería Comercial Mención Control de Gestión	95%	5%	97%	3%
	Ingeniería de Ejecución en Administración de Empresas	94%	6%	95%	5%
	Ingeniería de Ejecución en Prevención de Riesgos	82%	18%	86%	14%

CDV Antofagasta

Facultad	Carrera	Estudiantes de Primer Año		Total Matriculados	
		Aprobados	Reprobados	Aprobados	Reprobados
Facultad de Ciencias Empresariales	Ingeniería Comercial	72%	8%	74%	8%
	Ingeniería de Ejecución en Administración Empresas	96%	4%	93%	2%
	Ingeniería de Ejecución en Control de Gestión	85%	15%	91%	9%
	Ingeniería en Administración Logística	83%	8%	87%	5%
Facultad de Ingeniería y Arquitectura	Ingeniería de Ejecución Industrial	76%	17%	70%	15%
	Ingeniería Civil Industrial Mención Gestión	64%	25%	82%	13%
	Ingeniería de Ejecución en Prevención de Riesgos	70%	30%	80%	20%

CDV Arica

Facultad	Carrera	Estudiantes de Primer Año		Total Matriculados	
		Aprobados	Reprobados	Aprobados	Reprobados
Facultad de Ciencias Empresariales	Ingeniería Comercial Mención Control de Gestión	97%	3%	98%	2%
	Ingeniería de Ejecución en Administración de Empresas	83%	17%	88%	12%
	Ingeniería de Ejecución en Control de Gestión	79%	21%	85%	15%
Facultad de Ciencias Humanas	Educación Parvularia Intercultural	-	-	100%	0%
Facultad de Ingeniería y Arquitectura	Ingeniería de Ejecución en Prevención de Riesgos	85%	14%	92%	7%
Facultad de Recursos Naturales Renovables	Ingeniería de Ejecución Agrícola	78%	22%	81%	19%

3.7.2 Rendimiento Académico Pregrado Trabajador

CDV Calama

Facultad	Carrera	Estudiantes de Primer Año		Total Matriculados	
		Aprobados	Reprobados	Aprobados	Reprobados
Facultad de Ciencias Empresariales	Ingeniería de Ejecución en Control de Gestión	-	-	100%	0%
	Ingeniería de Ejecución en Control de Gestión	-	-	98%	2%
Facultad de Ingeniería y Arquitectura	Ingeniería de Ejecución en Prevención de Riesgos	-	-	92%	8%

CDV Santiago

Facultad	Carrera	Estudiantes de Primer Año		Total Matriculados	
		Aprobados	Reprobados	Aprobados	Reprobados
Facultad de Ciencias Empresariales	Ingeniería Comercial	86%	14%	90%	10%
	Ingeniería Comercial Mención Administración de Empresas	94%	6%	92%	5%
	Ingeniería de Ejecución en Administración de Empresas	84%	12%	88%	10%
	Ingeniería de Ejecución en Comercio Internacional	86%	14%	88%	13%
	Ingeniería de Ejecución en Control de Gestión	83%	17%	88%	12%
	Ingeniería en Administración Logística	82%	12%	89%	9%
Facultad de Ingeniería y Arquitectura	Ingeniería de Ejecución Industrial	81%	19%	85%	15%
	Ingeniería Civil Industrial Mención Gestión	83%	17%	91%	9%
	Ingeniería de Ejecución en Prevención de Riesgos	92%	7%	95%	4%

3.7.3 Rendimiento Académico Carreras Técnicas

Casa Central (Iquique)

Carrera	Estudiantes de Primer Año		Total Matriculados	
	Aprobados	Reprobados	Aprobados	Reprobados
Técnico de Nivel Superior Traductor Bilingüe Inglés-Español	81%	19%	81%	15%
Técnico de Nivel Superior Administración y Gestión de Personal	89%	11%	91%	9%
Técnico de Nivel Superior Asistente en Educación de Párvulos	92%	8%	94%	6%
Técnico de Nivel Superior Eléctrico - Instrumentista Mantenedor Plantas Mineras	71%	29%	72%	28%
Técnico de Nivel Superior en Actividad Física y del deporte	68%	32%	73%	25%
Técnico de Nivel Superior en Análisis Químico	72%	28%	81%	17%
Técnico de Nivel Superior en Comercio Exterior	83%	17%	85%	14%
Técnico de Nivel Superior en Computación E Informática	77%	23%	77%	21%
Técnico de Nivel Superior en Electricidad y Electrónica Industrial	88%	12%	86%	13%
Técnico de Nivel Superior en enfermería	84%	16%	86%	14%
Técnico de Nivel Superior en Geología	66%	34%	73%	26%
Técnico de Nivel Superior en Minería Metalúrgica	75%	25%	76%	23%
Técnico de Nivel Superior en Prevención de Riesgos	-	-	89%	7%
Técnico de Nivel Superior en Sonido y Acústica	-	-	75%	22%
Técnico de Nivel Superior Mecánico Mantenedor de Maquinaria Pesada	67%	25%	72%	22%
Técnico de Nivel Superior Mecánico Mantenedor Plantas Mineras	-	-	87%	11%
Técnico de Nivel Superior Operaciones en Minas	73%	27%	71%	29%
Técnico Nivel Superior en Administración de Empresas-Marketing y Gestión Comercial	82%	18%	87%	11%

Sede Victoria

Carrera	Estudiantes de Primer Año		Total Matriculados	
	Aprobados	Reprobados	Aprobados	Reprobados
Técnico de Nivel Superior Agropecuario	85%	15%	84%	16%
Técnico de Nivel Superior Asistente en Educación de Párvulos	85%	15%	92%	8%
Técnico de Nivel Superior en Administración de Empresas-Marketing y Gestión Comercial	89%	11%	91%	9%
Técnico de Nivel Superior en Computación E Informática	82%	18%	84%	16%
Técnico de Nivel Superior en enfermería	80%	20%	83%	17%
Técnico de Nivel Superior en Prevención de Riesgos	-	-	93%	7%

CDV Santiago

Carrera	Estudiantes de Primer Año		Total Matriculados	
	Aprobados	Reprobados	Aprobados	Reprobados
Técnico de Nivel Superior Traductor Bilingüe Inglés-Español	-	-	91%	9%
Técnico de Nivel Superior Administración y Gestión de Personal	81%	19%	84%	16%
Técnico Nivel Superior en Administración de Empresas-Marketing y Gestión Comercial	88%	12%	89%	11%

3.7.3 Rendimiento Académico Carreras Técnicas

CDV Antofagasta

Carrera	Estudiantes de Primer Año		Total Matriculados	
	Aprobados	Reprobados	Aprobados	Reprobados
Técnico de Nivel Superior Traductor Bilingüe Inglés-Español	-	-	89%	5%
Técnico de Nivel Superior en Comercio Exterior	-	-	92%	0%
Técnico de Nivel Superior Operaciones en Minas	-	-	83%	16%
Técnico Nivel Superior en Administración de Empresas-Marketing y Gestión Comercial	79%	21%	84%	14%

CDV Arica

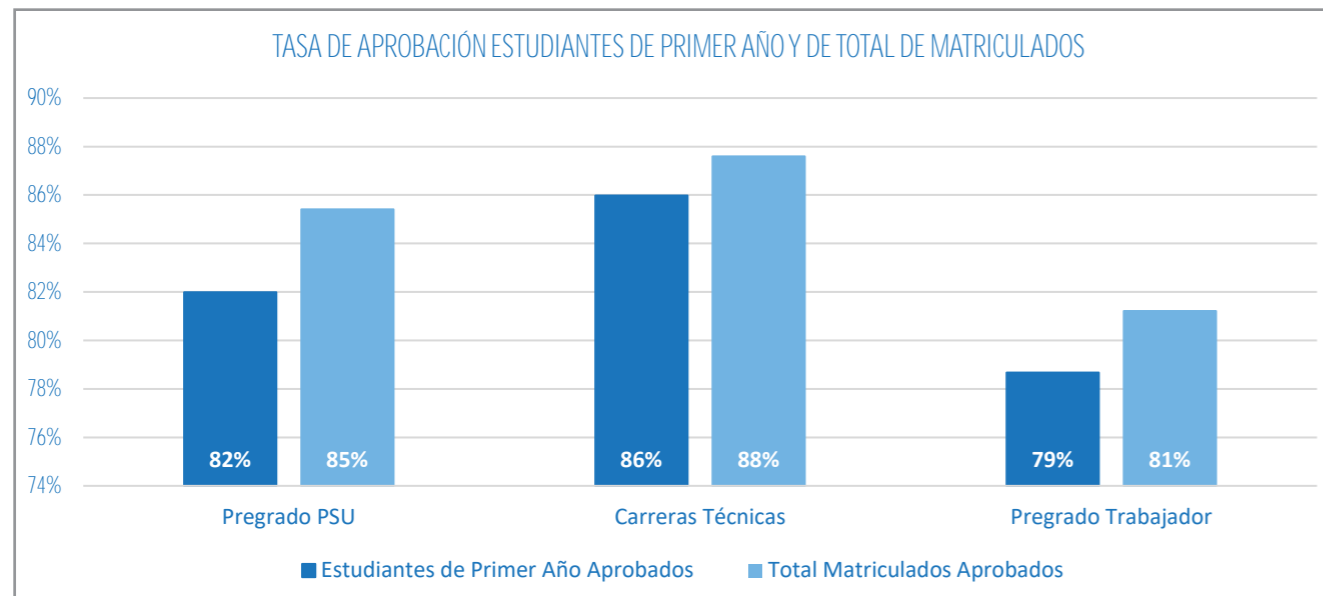
Carrera	Estudiantes de Primer Año		Total Matriculados	
	Aprobados	Reprobados	Aprobados	Reprobados
Técnico de Nivel Superior Traductor Bilingüe Inglés-Español	92%	8%	92%	7%
Técnico de Nivel Superior Administración y Gestión de Personal	91%	9%	91%	9%
Técnico de Nivel Superior Agrícola	74%	26%	74%	26%
Técnico de Nivel Superior En Prevención de Riesgos	-	-	100%	0%
Técnico Nivel Superior En Administración de Empresas-Marketing y Gestión Comercial	83%	17%	83%	17%

CDV Calama

Carrera	Estudiantes de Primer Año		Total Matriculados	
	Aprobados	Reprobados	Aprobados	Reprobados
Técnico de Nivel Superior en Traductor Bilingüe Inglés-Español	-	-	96%	3%
Técnico de Nivel Superior en Enfermería	-	-	74%	7%
Técnico de Nivel Superior en Minería Metalúrgica	-	-	94%	6%
Técnico de Nivel Superior Mecánico Mantenedor Plantas Mineras	-	-	95%	5%
Técnico de Nivel Superior Operaciones en Minas	-	-	83%	17%
Técnico Nivel Superior en Administración de Empresas-Marketing y Gestión Comercial	-	-	92%	8%

3.7.4 Rendimiento Académico Consolidado

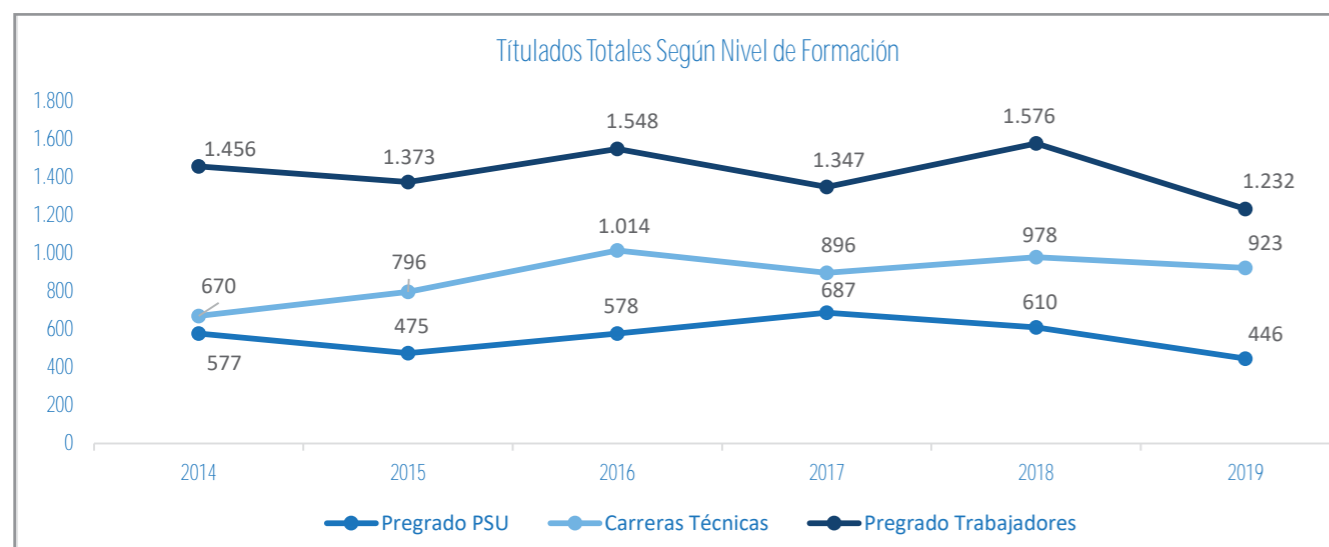
	Estudiantes de Primer Año		Total Matriculados	
	Aprobados	Reprobados	Aprobados	Reprobados
Pregrado PSU	82%	18%	85%	13%
Carreras Técnicas	86%	14%	88%	12%
Pregrado Trabajador	79%	14%	81%	10%



3.8 Titulados Totales por Año de Proceso

3.8 Titulados Totales por Año de Proceso

Nivel de Formación	2014	2015	2016	2017	2018
Carreras Técnicas	670	796	1.014	896	978
Pregrado Trabajadores	1.456	1.373	1.548	1.347	1.576
Pregrado PSU	577	475	578	687	610
Total	2.703	2.644	3.140	2.930	3.164



Se puede apreciar en el gráfico, una baja en el nivel de los titulados de la institución en todos sus niveles formativos durante el año 2019, a pesar de esta baja, la mayor cantidad de titulados en el periodo de análisis está asociado al nivel de formación "Pregrado Trabajador", por otro lado, se puede ver que la menor cantidad de titulados en el periodo de análisis está asociada al nivel de formación "Pregrado PSU".

3.8.1 Titulados Pregrado PSU

Casa Central (Iquique)

Facultad	Carrera	Duración (Semestres)	Hombre	Mujer	Total
Facultad de Ciencias de la Salud	Enfermería	10	11	33	44
	Fonoaudiología	10		5	5
	Kinesiología	10	18	16	34
	Odontología	12	4	4	8
	Psicología	10	7	24	31
Facultad de Ciencias Empresariales	Química y Farmacia	10	4	12	16
	Contador Público y Auditor	10	3	5	8
	Ingeniería Comercial	10	10	17	27
Facultad de Ciencias Humanas	Ingeniería en Información y Control de Gestión	10	1	3	4
	Educación Parvularia	8		1	1
	Pedagogía en Educación Básica	9	1	2	3
	Pedagogía en Educación Física	10	10	4	14
	Pedagogía en Inglés Para Enseñanza Pre-Escolar, Básica y Media	10	5		5
	Pedagogía en Lengua Castellana y Comunicación	10		7	7
	Pedagogía en Matemáticas y Física	10		2	2
Facultad de Ciencias Jurídicas y Políticas	Sociología	10	1	2	3
	Derecho	10	9	11	20
Facultad de Ingeniería y Arquitectura	Trabajo Social	10		12	12
	Arquitectura	10	7	6	13
	Ingeniería Civil Ambiental	10	3	6	9
	Ingeniería Civil De Minas	10	9	5	14
	Ingeniería Civil Electrónica	10	8		8
	Ingeniería Civil en Computación e Informática	11	1		1
	Ingeniería Civil Industrial	10	19	14	33
	Ingeniería Civil Industrial	12	11	7	18
	Ingeniería Civil Metalúrgica	10	5	3	8
	Facultad de Recursos Naturales Renovables	Agronomía	10		1
Total			147	202	349

Sede Victoria

Facultad	Nombre Carrera	Duración (Semestres)	Hombre	Mujer	Total
Facultad de Ciencias de la Salud	Enfermería	10	11	29	40
	Kinesiología	10	7	20	27
	Psicología	10	9	14	23
Facultad de Ciencias Jurídicas y Políticas	Derecho	10	2	5	7
Total			29	68	97

3.8.2 Titulados Pregrado Trabajadores

Casa Central (Iquique)

Facultad	Carrera	Duración (Semestres)	Hombre	Mujer	Total
Facultad de Ciencias Empresariales	Ingeniería Comercial	8	3	8	11
	Ingeniería Comercial Mención Control de Gestión	4	32	14	46
	Ingeniería de Ejecución en Administración de Empresas	4	34	39	73
	Ingeniería de Ejecución en Control de Gestión	5	9	22	31
Facultad de Ciencias Humanas	Educación Parvularia Intercultural	8		3	3
	Pedagogía en Educación Física	9	6	1	7
Facultad de Ingeniería y Arquitectura	Ingeniería de Ejecución Industrial	6	10	1	11
	Ingeniería Civil Industrial Mención Gestión	4	2		2
	Ingeniería Civil Industrial Mención Gestión	6	13	6	19
	Ingeniería de Ejecución en Prevención de Riesgos	4	18	17	35
	Ingeniería Ejecución en Electrónica Industrial	8	20		20
Total			147	111	258

Sede Victoria

Facultad	Carrera	Duración (Semestres)	Hombre	Mujer	Total
Facultad de Ciencias Empresariales	Ingeniería Comercial Mención Control de Gestión	4	16	10	26
	Ingeniería de Ejecución en Administración de Empresas	4	19	48	67
Facultad de Ingeniería y Arquitectura	Ingeniería de Ejecución en Prevención de Riesgos	4	24	33	57
Total			59	91	150

CDV Arica

Facultad	Carrera	Duración (Semestres)	Hombre	Mujer	Total
Facultad de Ciencias Empresariales	Ingeniería Comercial Mención Control de Gestión	4	19	12	31
	Ingeniería de Ejecución en Administración de Empresas	4	20	22	42
	Ingeniería de Ejecución en Control de Gestión	5	13	13	26
Facultad de Ciencias Humanas	Educación Parvularia Intercultural	8		1	1
Facultad de Ingeniería y Arquitectura	Ingeniería de Ejecución en Prevención de Riesgos	4	15	9	24
Facultad de Recursos Naturales Renovables	Ingeniería de Ejecución Agrícola	3	14	5	19
Total			81	62	143

CDV Antofagasta

Facultad	Carrera	Duración (Semestres)	Hombre	Mujer	Total
Facultad de Ciencias Empresariales	Ingeniería Comercial	6	1	1	2
	Ingeniería Comercial	8		4	4
	Ingeniería de Ejecución en Administración Empresas	4	8	13	21
	Ingeniería de Ejecución en Control de Gestión	5	5	8	13
	Ingeniería de Ejecución en Control de Gestión	9		1	1
	Ingeniería en Administración Logística	6	5	2	7
Facultad de Ingeniería y Arquitectura	Ingeniería de Ejecución Industrial	6	30	7	37
	Ingeniería Civil Industrial Mención Gestión	4	1		1
	Ingeniería Civil Industrial Mención Gestión	6	31	6	37
	Ingeniería de Ejecución en Prevención de Riesgos	4	26	22	48
Total			107	64	171

3.8.2 Titulados Pregrado Trabajadores

CDV Calama

Facultad	Carrera	Duración (Semestres)	Hombre	Mujer	Total
Facultad de Ciencias Empresariales	Ingeniería de Ejecución en Control de Gestión	9	1		1
	Ingeniería de Ejecución en Control de Gestión	5	9	19	28
Facultad de Ingeniería y Arquitectura	Ingeniería Civil Industrial Mención Gestión	4	2		2
	Ingeniería Civil Industrial Mención Gestión	6	14	2	16
	Ingeniería de Ejecución en Prevención de Riesgos	4	17	33	50
	Ingeniería de Ejecución Industrial	6	14		14
Total			57	54	111

CDV Santiago

Facultad	Carrera	Duración (Semestres)	Hombre	Mujer	Total
Facultad de Ciencias Empresariales	Ingeniería Comercial	8	10	11	21
	Ingeniería Comercial Mención Administración de Empresas	6	20	20	40
	Ingeniería de Ejecución en administración de Empresas	8	1		1
	Ingeniería de Ejecución en Administración de Empresas	4	43	63	106
	Ingeniería de Ejecución en Comercio Internacional	5	11	11	22
	Ingeniería de Ejecución en Control de Gestión	5	16	28	44
	Ingeniería en Administración Logística	6	44	12	56
Facultad de Ingeniería y Arquitectura	Ingeniería de Ejecución Industrial	6	20	6	26
	Ingeniería Civil Industrial Mención Gestión	6	34	7	41
	Ingeniería de Ejecución en Prevención de Riesgos	4	22	20	42
Total			221	178	399

3.8.3 Titulados Carreras Técnicas

Casa Central (Iquique)

Carrera	Duración (Semestres)	Hombre	Mujer	Total
Técnico de Nivel Superior Traductor Bilingüe Inglés-Español	5	2	6	8
Técnico de Nivel Superior Administración y Gestión de Personal	5	8	52	60
Técnico de Nivel Superior Asistente en Educación de Párvulos	5		30	30
Técnico de Nivel Superior Eléctrico - Instrumentista Mantenedor Plantas Mineras	5	7		7
Técnico de Nivel Superior en Actividad Física y del Deporte	5	14	8	22
Técnico de Nivel Superior en Análisis Químico	5	4	3	7
Técnico de Nivel Superior en Comercio Exterior	5	12	29	41
Técnico de Nivel Superior en Computación e Informática	5	8		8
Técnico de Nivel Superior en Electricidad y Electrónica Industrial	5	17	1	18
Técnico de Nivel Superior en enfermería	5	10	35	45
Técnico de Nivel Superior en Geología	5	9	1	10
Técnico de Nivel Superior en Minería Metalúrgica	5	4		4
Técnico de Nivel Superior en Prevención de Riesgos	5	16	10	26
Técnico de Nivel Superior en Sonido y Acústica	5	6		6
Técnico de Nivel Superior Mecánico Mantenedor de Maquinaria Pesada	5	12		12
Técnico de Nivel Superior Mecánico Mantenedor Plantas Mineras	5	9		9
Técnico de Nivel Superior Operaciones en Minas	5	2		2
Técnico Nivel Superior en Administración de Empresas-Marketing y Gestión Comercial	5	26	44	70
Total		166	219	385

Sede Victoria

Carrera	Duración	Hombre	Mujer	Total
Técnico de Nivel Superior Agropecuario	5	9	8	17
Técnico de Nivel Superior Asistente en Educación de Párvulos	5		40	40
Técnico de Nivel Superior en Administración de Empresas-Marketing y Gestión Comercial	5	9	22	31
Técnico de Nivel Superior en Computación e Informática	5	13	3	16
Técnico de Nivel Superior en Enfermería	5	3	43	46
Técnico de Nivel Superior en Prevención de Riesgos	5	12	12	24
Total		46	128	174

CDV Arica

Carrera	Duración	Hombre	Mujer	Total
Técnico de Nivel Superior Traductor Bilingüe Inglés-Español	5	2	4	6
Técnico de Nivel Superior Administración y Gestión de Personal	5	5	18	23
Técnico de Nivel Superior en Prevención de Riesgos	5	12	6	18
Técnico de Nivel Superior Operaciones en Minas	5	7		7
Técnico Nivel Superior en Administración de Empresas-Marketing y Gestión Comercial	5	10	15	25
Total		36	43	79

3.8.3 Titulados Carreras Técnicas

CDV Antofagasta

Carrera	Duración	Hombre	Mujer	Total
Técnico de Nivel Superior Traductor Bilingüe Inglés-Español	5	11	14	25
Técnico de Nivel Superior en Comercio Exterior	5	1	10	11
Técnico de Nivel Superior en Prevención de Riesgos	5	3	1	4
Técnico de Nivel Superior Operaciones en Minas	5	5	4	9
Técnico Nivel Superior en Administración de Empresas-Marketing y Gestión Comercial	5	8	18	26
Total		28	47	75

CDV Calama

Carrera	Duración	Hombre	Mujer	Total
Técnico de Nivel Superior en Traductor Bilingüe Inglés-Español	5	12	13	25
Técnico de Nivel Superior en enfermería	5	3	8	11
Técnico de Nivel Superior en Minería Metalúrgica	5	8	6	14
Técnico de Nivel Superior en Prevención de Riesgos	5		1	1
Técnico de Nivel Superior Mecánico Mantenedor Plantas Mineras	5	18	1	19
Técnico de Nivel Superior Operaciones en Minas	5	13	1	14
Técnico Nivel Superior en Administración de Empresas-Marketing y Gestión Comercial	5	13	30	43
Total		67	60	127

CDV Santiago

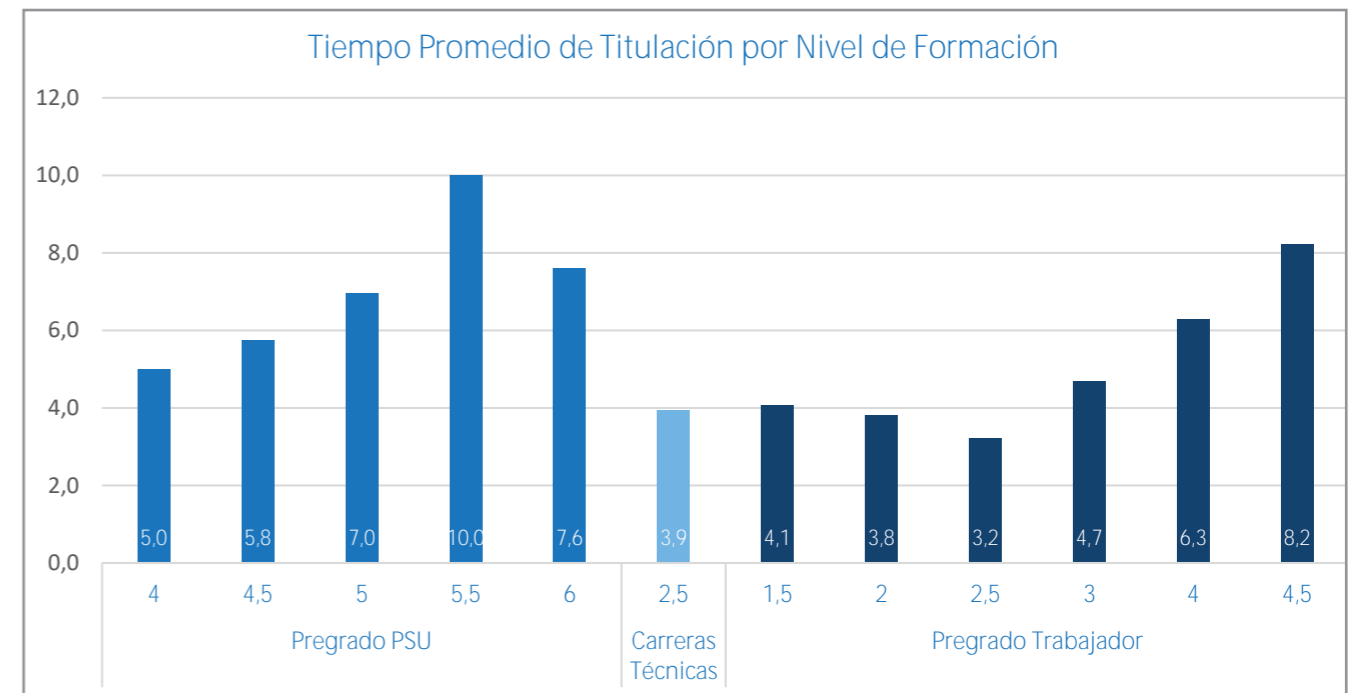
Carrera	Duración	Hombre	Mujer	Total
Técnico de Nivel Superior en Traductor Bilingüe Inglés-Español	5	9	5	14
Técnico de Nivel Superior Administración y Gestión de Personal	5	6	18	24
Técnico de Nivel Superior en Óptica	5		1	1
Técnico de Nivel Superior en Prevención de Riesgos	5	1		1
Técnico Nivel Superior en Administración de Empresas-Marketing y Gestión Comercial	5	22	21	43
Total		38	45	83



3.9 Tiempo Promedio de Titulación

3.9.1 Tiempo Promedio de Titulación por Nivel de Formación

Nivel de Formación	Duración (Años)	Hombre (Años)	Mujer (Años)	Total (Años)
Pregrado PSU	4,0		5,0	5,0
	4,5	6,0	5,5	5,8
	5,0	7,0	6,9	7,0
	5,5	10,0		10,0
	6,0	7,8	7,4	7,6
Total Pregrado PSU		7,1	6,9	7,0
Carreras Técnicas	2,5	4,0	3,8	3,9
Total Carreras Técnicas		4,0	3,8	3,9
Pregrado Trabajador	1,5	4,7	3,4	4,1
	2,0	4,2	3,4	3,8
	2,5	3,2	3,2	3,2
	3,0	4,7	4,6	4,7
	4,0	6,1	6,4	6,3
	4,5	7,9	8,5	8,2
Total Pregrado Trabajador		4,6	4,4	4,5



3.9.2 Tiempo Promedio de Titulación Pregrado PSU

Casa Central (Iquique)

Carrera	Duración (Semestres)	Hombre	Mujer	Total
Técnico de Nivel Superior Traductor Bilingüe Inglés-Español	5	2	6	8
Técnico de Nivel Superior Administración y Gestión de Personal	5	8	52	60
Técnico de Nivel Superior Asistente en Educación de Párvulos	5		30	30
Técnico de Nivel Superior Eléctrico - Instrumentista Mantenedor Plantas Mineras	5	7		7
Técnico de Nivel Superior en Actividad Física y del Deporte	5	14	8	22
Técnico de Nivel Superior en Análisis Químico	5	4	3	7
Técnico de Nivel Superior en Comercio Exterior	5	12	29	41
Técnico de Nivel Superior en Computación e Informática	5	8		8
Técnico de Nivel Superior en Electricidad y Electrónica Industrial	5	17	1	18
Técnico de Nivel Superior en enfermería	5	10	35	45
Técnico de Nivel Superior en Geología	5	9	1	10
Técnico de Nivel Superior en Minería Metalúrgica	5	4		4
Técnico de Nivel Superior en Prevención de Riesgos	5	16	10	26
Técnico de Nivel Superior en Sonido y Acústica	5	6		6
Técnico de Nivel Superior Mecánico Mantenedor de Maquinaria Pesada	5	12		12
Técnico de Nivel Superior Mecánico Mantenedor Plantas Mineras	5	9		9
Técnico de Nivel Superior Operaciones en Minas	5	2		2
Técnico Nivel Superior en Administración de Empresas-Marketing y Gestión Comercial	5	26	44	70
Total		166	219	385

Sede Victoria

Facultad	Carrera	Duración (Años)	Hombre (Años)	Mujer (Años)	Total (Años)
Facultad de Ciencias de la Salud	Enfermería	5	6,6	6,4	6,5
	Kinesiología	5	6,4	6,7	6,5
	Psicología	5	6,7	5,4	6,0
Facultad de Ciencias Jurídicas y Políticas	Derecho	5	6,0	9,2	7,6
Total			6,4	6,9	6,7

3.9.3 Tiempo Promedio de Titulación Pregrado Trabajador

Casa Central (Iquique)

Facultad	Carrera	Duración (Años)	Hombre (Años)	Mujer (Años)	Total (Años)
Facultad de Ciencias Empresariales	Ingeniería Comercial	4	5,0	5,0	5,0
	Ingeniería Comercial Mención Control de Gestión	2	3,1	3,5	3,3
	Ingeniería de Ejecución en Administración de Empresas	2	3,2	3,2	3,2
	Ingeniería de Ejecución en Control de Gestión	2,5	3,4	3,3	3,4
Facultad de Ciencias Humanas	Educación Parvularia Intercultural	4		8,0	8,0
	Pedagogía En Educación Física	4,5	9,8	10,0	9,9
Facultad de Ingeniería y Arquitectura	Ingeniería de Ejecución Industrial	3	5,2	4,0	4,6
	Ingeniería Civil Industrial Mención Gestión	2	4,0		4,0
	Ingeniería Civil Industrial Mención Gestión	3	5,1	5,0	5,0
	Ingeniería de Ejecución en Prevención de Riesgos	2	3,4	3,5	3,4
	Ingeniería Ejecución en Electrónica Industrial	4	7,4		7,4
Total			5,0	5,1	5,0

Sede Victoria

Facultad	Carrera	Duración (Años)	Hombre (Años)	Mujer (Años)	Total (Años)
Facultad de Ciencias Empresariales	Ingeniería Comercial Mención Control de Gestión	2	3,1	3,0	3,1
	Ingeniería de Ejecución en Administración de Empresas	2	3,0	3,1	3,0
Facultad de Ingeniería y Arquitectura	Ingeniería de Ejecución en Prevención de Riesgos	2	3,0	3,0	3,0
Total			3,1	3,0	3,0

CDV Arica

Facultad	Carrera	Duración (Años)	Hombre (Años)	Mujer (Años)	Total (Años)
Facultad de Ciencias Empresariales	Ingeniería Comercial Mención Control de Gestión	2	3,0	3,0	3,0
	Ingeniería de Ejecución en Administración de Empresas	2	3,0	3,0	3,0
	Ingeniería de Ejecución en Control de Gestión	2,5	3,2	3,6	3,4
Facultad de Ciencias Humanas	Educación Parvularia Intercultural	4		8,0	8,0
Facultad de Ingeniería y Arquitectura	Ingeniería de Ejecución en Prevención de Riesgos	2	3,5	3,3	3,4
Facultad de Recursos Naturales Renovables	Ingeniería de Ejecución Agrícola	1,5	4,7	3,4	4,1
Total			3,5	4,1	3,8

3.9.3 Tiempo Promedio de Titulación Pregrado Trabajador

CDV Antofagasta

Facultad	Carrera	Duración (Años)	Hombre (Años)	Mujer (Años)	Total (Años)
Facultad de Ciencias Empresariales	Ingeniería Comercial	3	5,0	5,0	5,0
	Ingeniería Comercial	4		5,8	5,8
	Ingeniería de Ejecución en Administración Empresas	2	3,5	3,2	3,4
	Ingeniería de Ejecución en Control de Gestión	2,5	3,4	3,0	3,2
	Ingeniería de Ejecución en Control de Gestión	4,5		7,0	7,0
	Ingeniería en Administración Logística	3	3,0	4,5	3,8
Facultad de Ingeniería y Arquitectura	Ingeniería de Ejecución Industrial	3	4,8	5,1	5,0
	Ingeniería Civil Industrial Mención Gestión	2	10,0		10,0
		3	4,6	4,3	4,5
	Ingeniería de Ejecución en Prevención de Riesgos	2	5,5	4,4	5,0
Total			5,0	4,7	4,8

CDV Calama

Facultad	Carrera	Duración (Años)	Hombre (Años)	Mujer (Años)	Total (Años)
Facultad de Ciencias Empresariales	Ingeniería de Ejecución en Control de Gestión	4,5	6,0		6,0
	Ingeniería de Ejecución en Control de Gestión	2,5	3,1	3,0	3,1
Facultad de Ingeniería y Arquitectura	Ingeniería Civil Industrial Mención Gestión	2	8,5		8,5
	Ingeniería Civil Industrial Mención Gestión	3	6,6	6,0	6,3
	Ingeniería de Ejecución en Prevención de Riesgos	2	3,9	4,6	4,3
	Ingeniería de Ejecución Industrial	3	7,0		7,0
Total			5,9	4,5	5,4

CDV Santiago

Facultad	Carrera	Duración (Años)	Hombre (Años)	Mujer (Años)	Total (Años)
Facultad de Ciencias Empresariales	Ingeniería Comercial	4	5,1	5,3	5,2
	Ingeniería Comercial Mención Administración de Empresas	3	3,4	3,3	3,4
	Ingeniería de Ejecución en Administración de Empresas	4	7,0		7,0
	Ingeniería de Ejecución en Administración de Empresas	2	3,2	3,1	3,2
	Ingeniería de Ejecución en Comercio Internacional	2,5	3,0	3,1	3,0
	Ingeniería de Ejecución en Control de Gestión	2,5	3,3	3,1	3,2
	Ingeniería en Administración Logística	3	3,3	3,1	3,2
Facultad de Ingeniería y Arquitectura	Ingeniería de Ejecución Industrial	3	4,5	5,5	5,0
	Ingeniería Civil Industrial Mención Gestión	3	4,0	5,0	4,5
	Ingeniería de Ejecución en Prevención de Riesgos	2	3,7	3,4	3,5
Total			4,0	3,9	4,0

3.9.4 Tiempo Promedio de Titulación Carreras Técnicas

Casa Central (Iquique)

Carrera	Duración (Años)	Hombre (Años)	Mujer (Años)	Total (Años)
Técnico de Nivel Superior Traductor Bilingüe Inglés-Español	2,5	3,0	3,0	3,0
Técnico de Nivel Superior Administración y Gestión de Personal	2,5	3,0	3,0	3,0
Técnico de Nivel Superior Asistente en Educación de Párvulos	2,5		3,1	3,1
Técnico de Nivel Superior Eléctrico - Instrumentista Mantenedor Plantas Mineras	2,5	3,9		3,9
Técnico de Nivel Superior en Actividad Física y del deporte	2,5	3,4	3,0	3,2
Técnico de Nivel Superior en Análisis Químico	2,5	3,8	3,0	3,4
Técnico de Nivel Superior en Comercio Exterior	2,5	3,0	3,0	3,0
Técnico de Nivel Superior en Computación E Informática	2,5	3,3		3,3
Técnico de Nivel Superior en Electricidad y Electrónica Industrial	2,5	3,7	3,0	3,4
Técnico de Nivel Superior en Enfermería	2,5	3,3	3,4	3,3
Técnico de Nivel Superior en Geología	2,5	5,1	3,0	4,4
Técnico de Nivel Superior en Minería Metalúrgica	2,5	4,5		4,5
Técnico de Nivel Superior en Prevención de Riesgos	2,5	4,4	4,0	4,2
Técnico de Nivel Superior en Sonido y Acústica	2,5	3,8		3,8
Técnico de Nivel Superior Mecánico Mantenedor de Maquinaria Pesada	2,5	4,1		4,1
Técnico de Nivel Superior Mecánico Mantenedor Plantas Mineras	2,5	3,3		3,3
Técnico de Nivel Superior Operaciones en Minas	2,5	5,0		5,0
Técnico Nivel Superior en Administración de Empresas-Marketing y Gestión Comercial	2,5	3,0	3,2	3,1
Técnico de Nivel Superior en Prevención de Riesgos	2,5	7,0		7,0
Total		4,0	3,2	3,7

Sede Victoria

Carrera	Duración (Años)	Hombre (Años)	Mujer (Años)	Total (Años)
Técnico de Nivel Superior Agropecuario	2,5	5,0	3,4	4,4
Técnico de Nivel Superior Asistente en Educación de Párvulos	2,5		3,0	3,0
Técnico de Nivel Superior en Administración de Empresas-Marketing y Gestión Comercial	2,5	3,0	3,1	3,1
Técnico de Nivel Superior en Enfermería	2,5	3,7	3,5	3,6
Técnico de Nivel Superior en Prevención de Riesgos	2,5	3,0	3,2	3,1
Técnico de Nivel Superior en Computación E Informática	2,5	3,2	3,3	3,3
Técnico de Nivel Superior en Enfermería	2,5		6,0	6,0
Técnico de Nivel Superior en Prevención de Riesgos	2,5	6,3	7,0	6,6
Total		4,2	4,1	4,1

CDV Arica

Carrera	Duración (Años)	Hombre (Años)	Mujer (Años)	Total (Años)
Técnico de Nivel Superior Traductor Bilingüe Inglés-Español	2,5	4,0	4,0	4,0
Técnico de Nivel Superior Administración y Gestión de Personal	2,5	4,0	3,3	3,6
Técnico de Nivel Superior en Prevención de Riesgos	2,5	5,2	3,2	4,5
Técnico de Nivel Superior Operaciones en Minas	2,5	6,1		6,1
Técnico Nivel Superior en Administración de Empresas-Marketing y Gestión Comercial	2,5	3,8	3,1	3,4
Total		4,9	3,4	4,3

3.9.4 Tiempo Promedio de Titulación Carreras Técnicas

CDV Antofagasta

Carrera	Duración (Años)	Hombre (Años)	Mujer (Años)	Total (Años)
Técnico de Nivel Superior Traductor Bilingüe Inglés-Español	2,5	3,0	3,2	3,1
Técnico de Nivel Superior en Comercio Exterior	2,5	3,0	3,0	3,0
Técnico de Nivel Superior en Prevención de Riesgos	2,5	5,0	5,0	5,0
Técnico de Nivel Superior Operaciones en Minas	2,5	3,0	3,3	3,1
Técnico Nivel Superior en Administración de Empresas-Marketing y Gestión Comercial	2,5	3,1	3,2	3,1
Total		3,4	3,5	3,5

CDV Calama

Carrera	Duración (Años)	Hombre (Años)	Mujer (Años)	Total (Años)
Técnico de Nivel Superior en Traductor Bilingüe Inglés-Español	2,5	3,2	5,7	5,1
Técnico de Nivel Superior en Enfermería	2,5	4,0	4,0	4,0
Técnico de Nivel Superior en Minería Metalúrgica	2,5	3,1	4,3	3,7
Técnico de Nivel Superior Mecánico Mantenedor Plantas Mineras	2,5	3,7	3,0	3,4
Técnico de Nivel Superior Operaciones en Minas	2,5	4,3	4,0	4,2
Técnico Nivel Superior en Administración de Empresas-Marketing y Gestión Comercial	2,5	3,3	3,1	3,2
Técnico de Nivel Superior en Prevención de Riesgos	2,5		4,0	4,0
Total		3,6	4,4	4,1

CDV Santiago

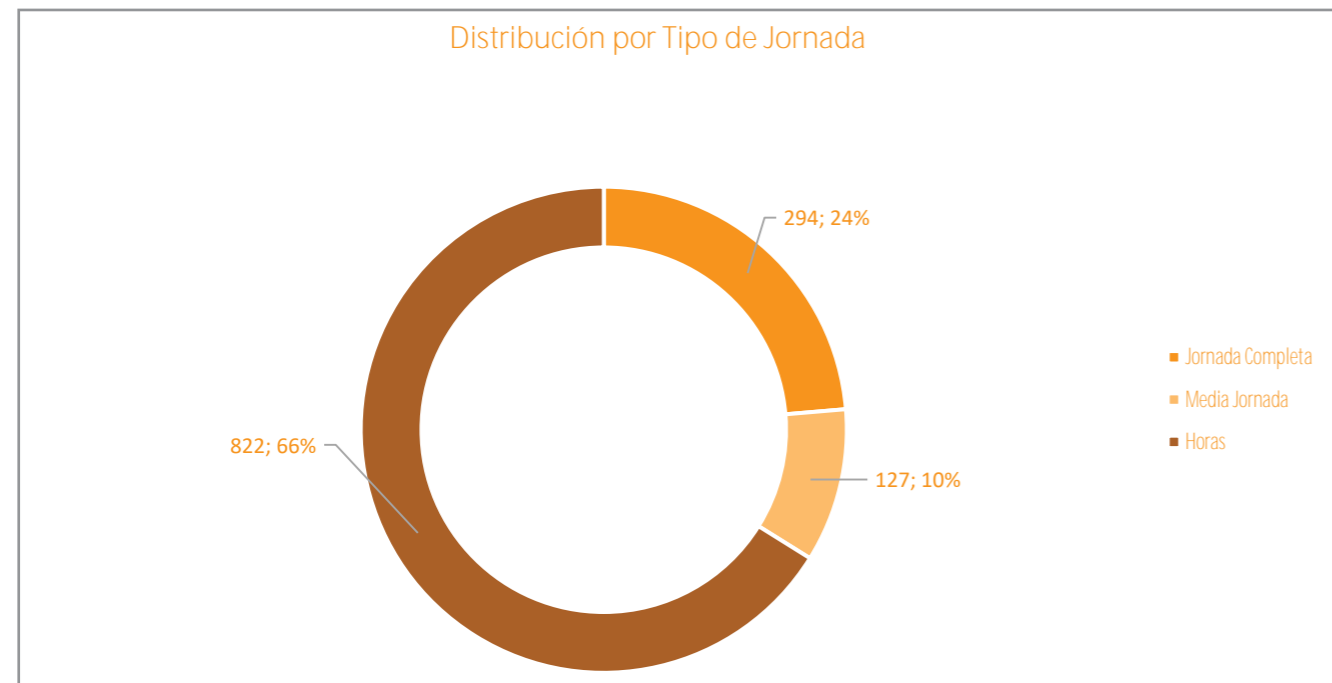
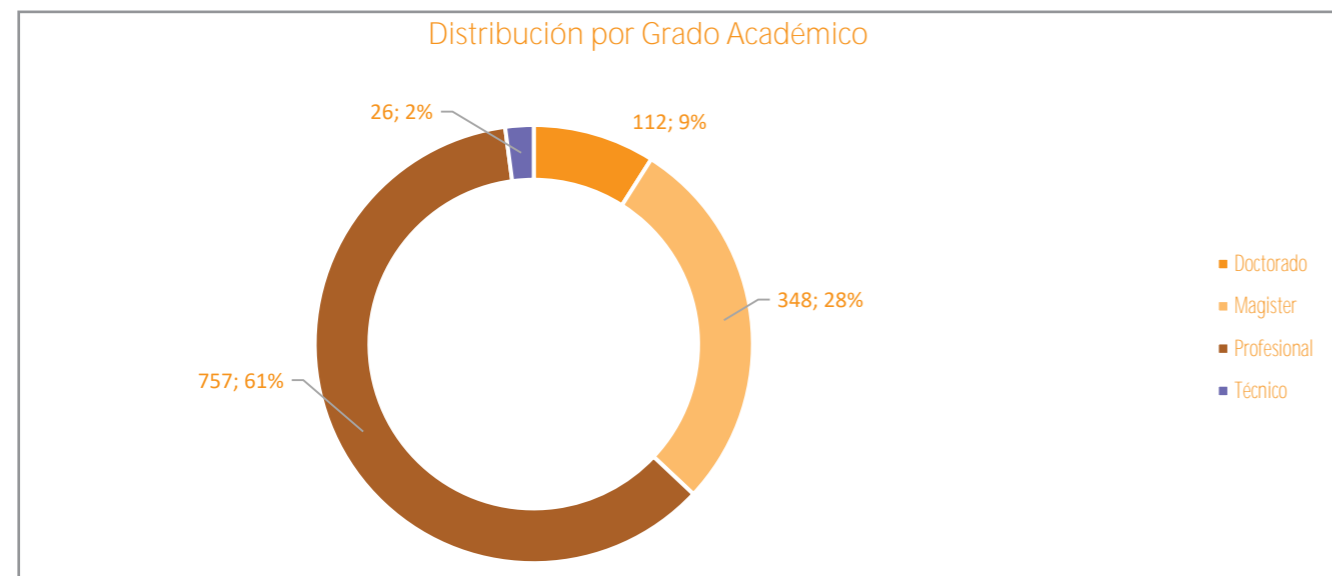
Carrera	Duración (Años)	Hombre (Años)	Mujer (Años)	Total (Años)
Técnico de Nivel Superior en Traductor Bilingüe Inglés-Español	2,5	3,0	3,0	3,0
Técnico de Nivel Superior Administración y Gestión de Personal	2,5	3,0	3,1	3,0
Técnico Nivel Superior en Administración de Empresas-Marketing y Gestión Comercial	2,5	3,4	3,1	3,3
Técnico de Nivel Superior en Óptica	2,5		10,0	10,0
Técnico de Nivel Superior en Prevención de Riesgos	2,5	4,0		4,0
Total		3,4	4,8	4,1



4. Recursos Humanos

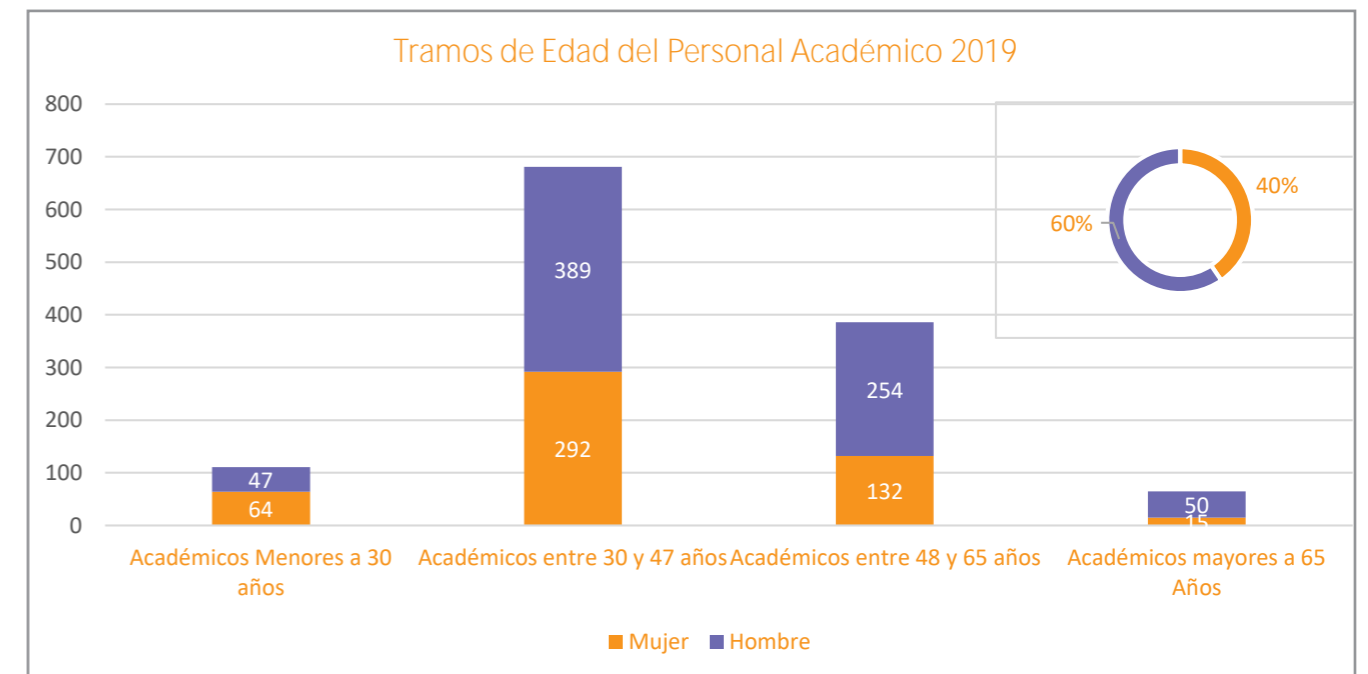
4.1 Dotación Académica Año 2019

Tipo Jornada	Sexo	Doctorado		Magister		Profesional		Técnico		Total Académicos
		N°	%	N°	%	N°	%	N°	%	
Jornada Completa	Mujer	30	26,26%	47	38,44%	36	35,30%			113
	Hombre	60	33,83%	85	46,20%	36	19,97%			181
Total Jornada Completa		90	30,77%	132	43,07%	72	26,17%			294
Media Jornada	Mujer	4	4,48%	33	47,99%	28	47,53%			65
	Hombre	6	5,48%	23	33,57%	33	60,94%			62
Total Media Jornada		10	4,94%	56	41,42%	61	53,65%			127
Horas	Mujer			55	13,99%	258	81,78%	12	4,23%	325
	Hombre			105	18,68%	366	76,07%	14	3,00%	497
Total Horas				160	16,72%	624	78,46%	26	3,51%	822
Total General		112	8,26%	348	24,93%	757	64,41%	26	2,40%	1243



4.2 Distribución Etaria del Personal Académico

Tramo Edad	Mujer	Hombre	Total Académicos
Académicos entre 30 y 47 años	292	389	681
Académicos entre 48 y 65 años	132	254	386
Académicos mayores a 65 Años	15	50	65
Académicos Menores a 30 años	64	47	111
Total general	503	740	1243



4.3 Jornada Completas Equivalentes (JCE) según Estudios y Sexo

Evolución Personal Académico	2015	2016	2017	2018	2019
Doctorado	73	84	93	99	112
Magister	298	290	312	335	348
Profesional	761	773	815	785	757
Técnico	31	25	30	31	26
Total Académicos	1189	1199	1250	1250	1243
JCE Doctor	58,8	59,2	66,6	72,3	87,0
JCE Magister	184,2	180,8	190,5	205,7	227,2
JCE Profesional	257	274,2	283,2	289,2	266,2
JCE Técnico	6,3	5,2	7,9	7,4	6,5
Jornadas Completas Equivalentes (N° JCE)	506,2	519,4	548,2	574,5	586,9

4.4 Evolución Académicos y JCE según Grado Académico

Evolución Personal Académico	2015	2016	2017	2018	2019
Doctorado	73	84	93	99	112
Magister	298	290	312	335	348
Profesional	761	773	815	785	757
Técnico	31	25	30	31	26
Total Académicos	1189	1199	1250	1250	1243
JCE Doctor	58,8	59,2	66,6	72,3	87,0
JCE Magister	184,2	180,8	190,5	205,7	227,2
JCE Profesional	257	274,2	283,2	289,2	266,2
JCE Técnico	6,3	5,2	7,9	7,4	6,5
Jornadas Completas Equivalentes (N° JCE)	506,2	519,4	548,2	574,5	586,9



5. Investigación

5.1 Proyectos de Investigación Fundamental

Investigación Fundamental	2018		2019	
	Adjudicados	Monto M(\$)	Adjudicados	Monto M(\$)
CONICYT - FONDECYT Iniciación	3	\$ 293.332	2	\$ 152.143
CONICYT - FONDECYT Regular Ejecutora	2	\$ 414.066	3	\$ 517.068
CONICYT - FONDECYT Postdoctorado			1	\$ 81.384
CONICYT - PAI	1	\$ 9.100		

5.2 Proyectos de Investigación y Transferencia Tecnológica

Investigación de Desarrollo	2018		2019	
	Adjudicados	Monto M(\$)	Adjudicados	Monto M(\$)
CONICYT - FONDEF IDEA	1	\$ 285.715	1	\$ 149.997
CONICYT - FONDEF VIU	1	\$ 26.000		
CONICYT - EXPLORA	1	\$ 39.000		
CONICYT - FONDEQUIP	1	\$ 289.121	1	\$ 199.568
CONICYT - PCI			1	\$ 12.500
CONICYT - PIA			1	\$ 593.080
Gobierno Regional - FICR			7	\$ 502.955
CORFO - Innova Chile	2	\$ 79.243	4	\$ 858.855
Fondo de Investigación Pesquera	1	\$ 15.000	1	\$ 200.000
Instituto de Fomento Pesquero			3	\$ 9.300

5.3 Proyectos Internos

Proyectos Internos	2018		2019	
	Adjudicados	Monto M(\$)	Adjudicados	Monto M(\$)
Interno de Iniciación	11	\$ 15.410	8	\$ 9.570
Interno Regular	5	\$ 10.000	6	\$ 15.999
Interno Fortalecimiento de Líneas	2	\$ 8.000	3	\$ 12.000
Interno Fortalecimiento de Facultades	5	\$ 6.600	8	\$ 5.500
FONDECYT Enlace	3	\$ 10.000		
Proyecto Estratégico	24	\$ 127.102	1	\$ 70.230
Línea Tesis y Trabajos de Tit. de Pre y Postgrado	6	\$ 3.000	5	\$ 3.750
Plan Victoria	6	\$ 10.363		
Interno de Perfil	1	\$ 7.000	2	\$ 267.258

5.4 Publicaciones Científicas

Tipo de Indexación	2015	2016	2017	2018	2019
ISI	51	64	50	83	79
Scopus	60	81	71	107	116
SciELO	36	43	36	49	34
Libros y capítulos de Libro			3	36	25



6 Aseguramiento de la Calidad

6.1 Acreditación Institucional

Proceso 2012 (Resolución de Acreditación N° 202)

Áreas de Acreditación	Periodo de Acreditación	Años de Acreditación
Gestión Institucional	dic-2012 - dic-2014	2
Docencia de Pregrado		

Proceso 2014 (Resolución de Acreditación N° 325)

Áreas de Acreditación	Periodo de Acreditación	Años de Acreditación
Gestión Institucional	dic-2014 - dic-2017	3
Docencia de Pregrado		
Vinculación con el Medio		

Proceso 2017 (Resolución de Acreditación N° 459)

Áreas de Acreditación	Periodo de Acreditación	Años de Acreditación
Gestión Institucional	dic-2017 - dic-2021	4
Docencia de Pregrado		
Vinculación con el Medio		

6.2 Acreditación de Pregrado

Estado de los programas de pregrado a diciembre de cada año.

	2015	2016	2017	2018	2019
N° carreras acreditadas en el año	16	19	21	22	21

6.3 Programas Acreditados de Pregrado

Proceso 2012 (Resolución de Acreditación N° 202)

Facultad	Carrera	Proceso	Años	Inicio	Término	Organismo Acreditador
Facultad de Ciencias de la Salud	Kinesiología	2°	4	dic-2016	dic-2020	AcreditAcción
	Enfermería	3°	4	jun-2016	jun-2020	AcreditAcción
	Odontología	1°	3	dic-2019	dic-2022	CNA Chile
	Química y Farmacia	2°	5	oct-2017	oct-2022	Acreditadora de Chile
Facultad de Ciencias Humanas	Pedagogía en Matemáticas y Física	3°	5	ene-2020	ene-2025	CNA Chile
	Sociología	2°	4	may-2017	may-2021	AcreditAcción
	Pedagogía en Educación Básica	3°	5	feb-2018	feb-2023	CNA Chile
	Pedagogía en Inglés para enseñanza del Pre-Escolar, Básica y Media	3°	3	jun-2017	jun-2020	CNA Chile
	Pedagogía en Lengua Castellana y Comunicación	3°	2	jun-2017	jun-2020	CNA Chile
	Pedagogía en Educación Física para el Pre-Escolar, Básica y Media	3°	3	jul-2017	jul-2020	CNA Chile
	Educación Parvularia	3°	4	ago-2017	ago-2021	CNA Chile
	Educación Parvularia Intercultural	2°	4	ago-2017	ago-2021	CNA Chile
	Pedagogía en Educación Básica Intercultural Bilingüe	3°	3	ago-2017	ago-2020	CNA Chile
Facultad de Ciencias Jurídicas y Políticas	Derecho	1°	4	dic-2016	dic-2020	ADC Acreditadora
Facultad de Ingeniería y Arquitectura	Arquitectura	2°	4	ago-2018	ago-2022	Acreditadora de Chile
	Ingeniería Civil Metalúrgica	2°	5	jul-2016	jul-2021	AcreditAcción
	Ingeniería Civil Ambiental	2°	5	jul-2016	jul-2021	AcreditAcción
	Ingeniería Civil Industrial	2°	6	ene-2017	ene-2023	AcreditAcción
	Ingeniería Civil en Computación e Informática	2°	6	dic-2016	dic-2022	AcreditAcción
Facultad de Ciencias Empresariales	Contador Público y Auditor	2°	4	mar-2017	mar-2021	AcreditAcción
	Ingeniería en Información y Control de Gestión	1°	6	ago-2018	ago-2024	AcreditAcción

LL

NOTA: De acuerdo a la Ley 21.091 del 29 de mayo 2018, la Acreditación Voluntaria de Carreras entra en vigencia el 31 de diciembre de 2024. La Acreditación Obligatoria de Carrera solamente considera los títulos de: Médico Cirujano, Cirujano Dentista, Profesor de Educación Básica, Profesor de Educación Media, Profesor de Educación Diferencial o Especial y Educador de Párvulos.

6.4 Programas en Proceso de Acreditación

Carreras	Estado
Pedagogía en Inglés para enseñanza del Pre-Escolar, Básica y Media	En proceso
Pedagogía en Lengua Castellana y Comunicación	En proceso
Pedagogía en Educación Física para el Pre-Escolar, Básica y Media	En proceso



7 Proyectos Institucionales

7.1 Proyectos Institucionales Adjudicados durante el 2019

Tipo	Código	Nombre Proyecto	Monto Adjudicado M\$
FDI- Emprendimiento estudiantil	UAP1901	Método de Producción de Bioestimulante "Hecho a Medida" Basado en Bacterias Promotora del Crecimiento Vegetal.	\$ 10.000
FDI- Emprendimiento estudiantil	UAP1903	Evaluación de Hidrolizados Químicos y Enzimáticos de Residuos del Proceso de Desaponificación de Semillas de la Quinua para la Producción de Fito-Bioestimulantes"	\$ 8.130
FDI- Emprendimiento estudiantil	UAP1904	La Baba de Caracol Marino una Alternativa para la Baba de Caracol Terrestre	\$ 4.940
Aporte Institucional Universidades Estatales	UAP1955	Aporte Institucional Universidades Estatales	\$ 1.670.422
PACE	UAP1977	Programa de Acompañamiento y Acceso Efectivo a la Educación Superior.	\$ 317.567
Fondo Educación Superior Regional	UAP1995	Fortalecimiento Del Modelo De Vinculación Con El Medio Social Y Productivo De La Universidad Arturo Prat Para La Región De Tarapacá	\$ 486.729
Fondo de Fortalecimiento	UAP1999	Plan De Fortalecimiento Universidades Estatales 2019	\$ 1.426.694
Aporte Institucional Universidades Estatales	UAP1956	Aporte Institucional Universidades Estatales	\$ 313.425
Total			\$ 4.237.907

7.2 Proyectos Institucionales Vigentes durante el 2019

Tipo	Código	Nombre Proyecto	Monto Adjudicado M\$	Aporte UNAP M\$	Monto Total M\$
Plan de Mejoramiento Institucional	UAP1502	Plan de Mejoramiento de la Formación de Profesores, Centrado en la Integración y la Práctica. Universidad Arturo Prat	\$ 762.000	\$ 193.560	\$ 955.560
Convenio Marco	UAP1656	Plan Plurianual Universidad Arturo Prat 2016-2020	\$ 990.174	\$ -	\$ 990.174
FDI- Emprendimiento estudiantil	UAP1705	Busqueda de extractos en plantas endémicas de la región de Tarapacá con potencial uso biotecnológico y agrónomo en vegetales	\$ 8.813	\$ -	\$ 8.813
Convenio Marco	UAP1755	Convenio Marco Universidad Arturo Prat: Implementación año 2 del Plan Plurianual UAP1755	\$ 1.069.079	\$ -	\$ 1.069.079
Convenio Marco	UAP1756	Plan Plurianual Universidad Arturo Prat 2016 - 2020, Segundo Año. "Codigo UAP1756"	\$ 959.344	\$ -	\$ 959.344
Convenio Marco	UAP1757	Fortalecer Las Capacidades De La Universidad Arturo Prat Para Alcanzar El Segundo Tramo De Acreditación Institucional, Segundo Año.	\$ 833.333	\$ -	\$ 833.333
Fondo Educación Superior Regional	UAP1795	Creación del Centro de Desarrollo de Competencias Profesionales de Estudiantes para contribución al desarrollo sustentable de la Región, fortaleciendo las Competencias Profesionales de los estudiantes de la UNAP, garantizando así su convergencia con los desafíos y oportunidades de desarrollo regional.	\$ 438.701	\$ -	\$ 438.701
Fondo de Fortalecimiento	UAP1799	Fortalecimiento De Las Capacidades Institucionales En Ámbitos De Investigación, Docencia Y Sistemas De Acompañamiento Y Apoyo Estudiantil.	\$ 690.472	\$ -	\$ 690.472
FDI- Emprendimiento estudiantil	UAP1805	Tolerancia Al Boro Una Característica De Los Maíces Ancestrales Del Desierto: Un Tesoro Genético. Código "Uap1805"	\$ 6.520	\$ -	\$ 6.520
FDI- Emprendimiento estudiantil	UAP1807	Desintoxicación En Plantas Arabidopsis Thaliana Bajo Estrés Salino Con Extractos De Microalgas Nativas. Código Uap 1807	\$ 8.500	\$ -	\$ 8.500
FDI- Emprendimiento estudiantil	UAP1809	Oblención De Extractos Provenientes De Cáscaras De Frutos Del Oasis De Pica y Plantas Medicinales De La Zona Alta Andina Y Precordillerana De La Región De Tarapacá Para Comprobar Su Actividad Biológica Y Utilizarla En La Producción De Cerveza Artesanal A Baja Escala. Código "Uap1809"	\$ 9.260	\$ -	\$ 9.260
FDI- Emprendimiento estudiantil	UAP1810	Determinación Del Potencial Antiproliferativo De Extractos Crudos De Individuos Del Genero Prosopis Presentes En La Pampa Del Tamarugal. Código "Uap1810"	\$ 8.300	\$ -	\$ 8.300
Convenio Marco	UAP1855	Convenio Marco Universidad Arturo Prat: implementación año 3 del plan plurianual	\$ 1.158.216	\$ -	\$ 1.158.216
Convenio Marco	UAP1856	Convenio Marco Universidad Arturo Prat: Implementación Año 3 Del Plan Plurianual. Código "Uap1856"	\$ 836.264	\$ -	\$ 836.264
Convenio Marco	UAP1857	Fortalecer Las Capacidades Institucionales Que Contribuyan A Mejorar El Desempeño De La Universidad En Cuanto A Resultados De Acreditación Institucional. Código "Uap1857"	\$ 1.282.500	\$ -	\$ 1.282.500
PACE	UAP1877	Programa de Acompañamiento y Acceso Efectivo a la Educación Superior.	\$ 258.957	\$ -	\$ 258.957
Fondo Educación Superior Regional	UAP1895	Oficina De Iniciativas Territoriales Para La Provincia Del Tamarugal	\$ 430.949	\$ -	\$ 430.949
Fondo de Fortalecimiento	UAP1899	Plan De Fortalecimiento Institucional, Universidad Arturo Prat. Código "Uap1899"	\$ 1.087.086	\$ -	\$ 1.087.086
FDI- Emprendimiento estudiantil	UAP1901	Método de Producción de Bioestimulante "Hecho a Medida" Basado en Bacterias Promotora del Crecimiento Vegetal.	\$ 10.000	\$ -	\$ 10.000
FDI- Emprendimiento estudiantil	UAP1903	Evaluación de Hidrolizados Químicos y Enzimáticos de Residuos del Proceso de Desaponificación de Semillas de la Quinoa para la Producción de Fito-Bioestimulantes"	\$ 8.130	\$ -	\$ 8.130
FDI- Emprendimiento estudiantil	UAP1904	La Baba de Caracol Marino una Alternativa para la Baba de Caracol Terrestre	\$ 4.940	\$ -	\$ 4.940
Aporte Institucional Universidades Estatales	UAP1955	Aporte Institucional Universidades Estatales	\$ 1.670.422	\$ -	\$ 1.670.422
PACE	UAP1977	Programa de Acompañamiento y Acceso Efectivo a la Educación Superior.	\$ 317.567	\$ -	\$ 317.567
Fondo Educación Superior Regional	UAP1995	Fortalecimiento Del Modelo De Vinculación Con El Medio Social Y Productivo De La Universidad Arturo Prat Para La Región De Tarapacá	\$ 486.729	\$ -	\$ 486.729
Fondo de Fortalecimiento	UAP1999	Plan De Fortalecimiento Universidades Estatales 2019	\$ 1.426.694	\$ -	\$ 1.426.694
Aporte Institucional Universidades Estatales	UAP1956	Aporte Institucional Universidades Estatales	\$ 313.425	\$ -	\$ 313.425
Total			\$ 15.076.375	\$ 193.560	\$ 15.269.935

7.3 Aporte a los ejes estratégicos del PEI

Ejes Estratégicos	N° de Proyectos
Liderazgo en la Formación de Talentos a Nivel Local	18
Referente en I+D+i+e para los ejes prioritarios del Desarrollo Regional.	25
Vinculación Activa y Efectiva.	14
Gestión Institucional Moderna y Competitiva.	14
Total Proyectos	34



8 Servicios Estudiantiles

8.1 Beneficios de Arancel Internos y Externos

Financiamiento de Arancel Internos	N° de Beneficiados				2019	
	2015	2016	2017	2018	Beneficiados	Montos
Crédito Institucional CRAPE (Interno)	149	172	186	81	66	\$ 126.007.545
Beca Deportiva	131	106	142	118	89	\$ 115.312.828
Beca Funcionario	173	161	156	161	123	\$ 214.604.255
Beca Hijos De Victoria	1	-	-	-	-	\$ -
Beca Int. 1ra Preferencia PSU	5.255	249	244	251	225	\$ 16.987.500
Beca Interna - Merito PSU-DAE	14	14	18	21	22	\$ 26.261.365
Beca Interna Movilidad	5	0	41	36	14	\$ 17.945.192
Beca Luis Cruz Martinez	3	1	2	1	-	\$ -
Becas Departamentos	298	324	262	165	170	\$ 95.324.537
Becas Gobierno Regional	7	7	7	4	4	\$ 3.955.000
Becas Rectoría	140	71	113	142	165	\$ 234.096.829
Desc. Bas Continuidad Estudio	-	131	72	58	2	\$ 282.000
Total Beneficios	6.176	1.236	1.243	1.038	880	\$ 850.777.051

Financiamiento de Arancel Externos	N° de Beneficiados				2019	
	2015	2016	2017	2018	Beneficiados	Montos
Aplicación Gratuidad	-	3.847	5.174	6.018	6.530	\$ 12.240.056.345
Beca Articulación	2	1	5	7	3	\$ 2.250.000
Beca Bicentenario	1.066	435	380	313	240	\$ 555.694.661
Beca Discapacidad	1	-	1	-	-	\$ -
Beca Excelencia Académica	218	82	54	43	32	\$ 33.784.000
Beca Excelencia Técnica	32	12	14	9	7	\$ 5.850.000
Beca F. Apoyo Terremoto	146	94	2	-	-	\$ -
Beca Gómez Milla	78	19	17	11	7	\$ 5.750.000
Beca Reubicación Alumnos U. Mar	271	160	80	5	5	\$ 9.597.448
Beca Traspaso Valech	34	26	19	11	9	\$ 17.863.893
Beca Valech	1	-	-	-	-	\$ -
Beca Vocación de Profesor	39	23	22	25	41	\$ 80.289.302
Becas Hijos de Profesor	73	42	28	23	22	\$ 10.500.000
Becas Milenium	965	313	254	152	123	\$ 57.000.000
Crédito Fondo Solidario (Externo)	1.013	448	309	318	333	\$ 547.955.068
Crédito Aval del Estado (Externo)	980	753	683	674	613	\$ 1.042.054.688
Total Beneficios	4.919	6.255	7.042	7.609	7.965	\$14.608.645.405

8.2 Cobertura Servicio de Salud Estudiantil

Becas de Mantención Internas	N° de Beneficiados				2019	
	2015	2016	2017	2018	Beneficiados	Montos
Desayuno	0	0	25	25	25	\$ 3.500.000
BALIM	750	750	750	750	750	\$ 407.700.000
Cena	100	110	110	110	110	\$ 49.830.000
Residencia	340	340	340	340	340	\$ 204.000.000
Apoyo Padres/Madres	160	140	120	120	60	\$ 16.800.000
Sala Cuna	0	0	25	35	25	\$ 60.500.000
Beca Gimnasio Vital UNAP	35	45	50	50	50	\$ 4.000.000
Total	1.385	1.385	1.420	1.430	1.360	\$ 746.330.000

Becas de Mantención Externas	N° de Beneficiados				2019	
	2015	2016	2017	2018	Beneficiados	Montos
BAES (Tarjeta Alimentación)	1.450	2.523	3.137	3.527	3.833	\$ 1.226.560.000
BAES Sede Victoria - CDV Nacional	-	1.324	2.037	2.491	2.322	\$ 743.040.000
BEMES (Mantención)	589	516	380	338	228	\$ 42.180.000
Beca Presidente de la Republica	125	124	143	156	150	\$ 91.013.400
Beca Indígena	211	221	302	348	333	\$ 212.454.000
Beca Residencia Indígena	31	36	39	42	38	\$ 36.746.000
Total	2.406	4.744	6.038	6.902	6.904	\$ 2.351.993.400

8.3 Cobertura Servicio de Salud Estudiantil

Servicio Salud Estudiantil	2015	2016	2017	2018	2019
Consultas Médicas	540	1.641	1.253	1.185	1.469
Consultas Psicológicas	620	759	978	927	741
Consultas Matrona	812	856	487	1.035	1.009
Consultas Odontológicas	1.709	2.577	2.105	2.251	1.010
Consultas Nutricionista	315	281	369	313	345
Consultas Enfermería	1.101	1.767	1.727	1.733	1.952
Consultas Trabajadora Social	-	-	-	-	122



9. Recursos Físicos

9.1 Infraestructura

Infraestructura	M² Superficie	M² Construidos
Casa Central Iquique	784.343	55.844
Sede Victoria	28.922	12.091
CDV Antofagasta	1.644	3.626
CDV Arica	23.881	2.965
CDV Calama	3.730	1.133
CDV Santiago	5.429	7.636
Total	847.949	83.295

9.2 Evolución de la Infraestructura Construida

Sede	Superficie Construida M²				
	2015	2016	2017	2018	2019
Casa Central Iquique	43.720	47.955	48.022	48.786	55.844
Sede Victoria	9.398	9.398	11.100	11.492	12.091
CDV Antofagasta	3.626	3.626	3.626	3.626	3.626
CDV Arica	2.894	2.894	2.965	2.965	2.965
CDV Calama	1.133	1.133	1.133	1.133	1.133
CDV Santiago	7.551	7.568	7.636	7.636	7.636
Total	64.696	68.948	74.481	75.638	83.295

9.3 Predios Agrícolas

Sede	Predios	Hectáreas
Canchones	Estación Experimental de Canchones	51,35

9.4 Infraestructura para la Docencia

Sede	Infraestructura	2015		2016		2017		2018		2019	
		N°	M²	N°	M²	N°	M²	N°	M²	N°	M²
Casa Central Iquique	Salas de clases	102	5.209	103	5.289	99	4.934	105	5.308	96	4.714
	Laboratorios	192	6.234	208	6.757	176	4.977	180	5.219	187	5.595
	Talleres	0	0	0	0	72	2.248	84	2.615	82	2.843
	Bibliotecas	3	2.930	3	3.131	3	3.145	3	3.145	3	3.312
	Oficinas	430	0	513	7.188	663	8.669	702	9.130	698	8.890
	Auditorios	2	376	2	376	2	376	3	727	4	731
	Casino Estudiantil	3	1.172	3	1.172	3	1.172	3	1.172	3	1.161
	Cafeterías	2	49	2	49	2	49	2	49	3	80
Sede Victoria	Salas de clases	27	1.373	27	1.373	25	1.361	25	1.274	23	1.177
	Laboratorios	14	915	14	915	28	1.155	28	1.098	36	1.153
	Talleres	0	0	0	0	17	368	19	630	20	522
	Bibliotecas	1	592	1	592	1	592	1	592	1	610
	Oficinas	99	1.492	99	1.492	126	1.979	136	2.050	136	1.965
	Auditorios	1	115	1	115	1	118	1	118	1	99
	Casino Estudiantil	2	371	1	533	1	405	1	369	1	600
	Cafeterías	0	0	1	21	1	21	2	29	0	0
CVD Antofagasta	Salas de clases	23	974	23	974	24	1.001	24	1.001	23	893
	Laboratorios	6	206	6	206	5	177	5	177	5	177
	Talleres	0	0	0	0	0	0	0	0	0	0
	Bibliotecas	1	175	1	175	1	175	1	164	1	166
	Oficinas	22	326	22	326	26	257	26	257	27	299
	Auditorios	1	112	1	112	1	112	0	0	0	0
	Casino Estudiantil	0	0	0	0	1	31	1	36	1	36
	Cafeterías	1	27	1	27	0	0	1	25	1	25
CVD Arica	Salas de clases	25	1.017	25	1.017	23	951	24	854	22	909
	Laboratorios	5	185	5	185	4	178	4	124	4	174
	Talleres	0	0	0	0	0	0	1	68	1	69
	Bibliotecas	1	61	1	61	1	61	1	61	1	56
	Oficinas	30	437	30	437	30	385	30	407	30	350
	Auditorios	0	0	0	0	0	0	0	0	0	0
	Casino Estudiantil	1	314	1	157	1	315	1	315	1	338
	Cafeterías	0	0	2	30	1	18	1	18	0	0
CVD Calama	Salas de clases	21	798	21	798	14	529	14	529	14	530
	Laboratorios	6	180	6	180	8	301	8	301	8	302
	Talleres	0	0	0	0	2	86	2	86	2	86
	Bibliotecas	1	64	1	64	1	64	1	94	1	106
	Oficinas	21	214	21	214	26	236	25	236	25	236
	Auditorios	0	0	0	0	0	0	0	0	0	0
	Casino Estudiantil	0	0	0	0	0	0	0	0	0	0
	Cafeterías	1	49	1	49	1	49	1	50	1	54
CVD Santiago	Salas de clases	48	1.958	48	1.958	46	1.933	46	1.933	45	1.912
	Laboratorios	8	305	8	305	6	289	6	289	6	289
	Talleres	0	0	0	0	1	23	1	23	2	66
	Bibliotecas	1	208	1	208	1	234	1	209	1	222
	Oficinas	27	679	27	679	32	702	32	726	32	646
	Auditorios	0	0	0	0	0	0	0	0	0	0
	Casino Estudiantil	1	253	1	253	1	242	1	242	1	252
	Cafeterías	0	0	0	0	0	0	0	0	0	0

9.5 Recintos Deportivos

Sede	Recintos Deportivos	2015		2016		2017		2018		2019	
		N°	M²	N°	M²	N°	M²	N°	M²	N°	M²
Casa Central Iquique	Gimnasios	3	7.505	2	1.491	2	1.491	2	1.491	4	1.969
	Canchas y Multicanchas	9	239.018	8	228.737	8	228.737	3	221.022	4	15.733
	Áreas Deportivas	2	7.665	2	7.665	2	7.665	0	0	1	200.000
Sede Victoria	Gimnasios	1	726	1	726	1	781	1	781	2	879,3
	Canchas y Multicanchas	3	1.577	3	1.577	2	961	2	1.810	2	2.185
	Áreas Deportivas	0	0	0	0	0	0	0	0	0	0
CDV Antofagasta	Gimnasios	0	0	0	0	0	0	0	0	0	0
	Canchas y Multicanchas	1	244	1	244	1	244	1	244	0	0
	Áreas Deportivas	0	0	0	0	0	0	0	0	0	0
CDV Arica	Gimnasios	0	0	0	0	0	0	0	0	0	0
	Canchas y Multicanchas	0	0	0	0	0	0	0	0	0	0
	Áreas Deportivas	0	0	0	0	0	0	0	0	0	0
CDV Calama	Gimnasios	0	0	0	0	0	0	0	0	0	0
	Canchas y Multicanchas	1	468	0	0	0	0	0	0	0	0
	Áreas Deportivas	0	0	0	0	0	0	0	0	0	0
CDV Santiago	Gimnasios	0	0	0	0	0	0	0	0	0	0
	Canchas y Multicanchas	1	647	1	647	1	647	1	647	1	722
	Áreas Deportivas	0	0	0	0	0	0	0	0	0	0

9.6 Bibliotecas

Biblioteca	2015	2016	2017	2018	2019
Número de Biblioteca	8	8	8	8	8
Superficie Construida (M²)	4.622	4.231	4.271	4.264	4.473
Superficie Sala de Lectura (M²)	2.195	2.195	2.195	2.229	2.692
Puestos de Trabajo	995	995	1.000	1.000	1.000
Total Días Semanales de Funcionamiento	6	6	6	6	6
Total Horas Semanales de Funcionamiento	74	74	74	74	74
Cumputadores para Búsqueda y Referencia	82	94	108	108	108
Cumputadores con Acceso a Internet	82	94	108	108	108
Catálogo Disponible en WEB	1	1	1	1	1
Bibliotecólogos	5	5	5	5	5
Profesionales	2	3	3	3	3
Ayudantes	23	22	22	22	22
Volúmenes	125.415	129.652	133.735	137.403	140.176
Titulos	40.934	41.799	43.006	43.487	43.859
Suscripciones a Revistas Electrónicas	12.327	12.327	43.870	45.296	52.606
Usuarios	3.931	4.052	4.109	3.796	3.543
Préstamos a Usuarios Internos	39.874	40.662	28.618	22.721	19.099
Convenios a Préstamos Interbibliotecarios	26	28	28	28	28



10. Gestión Financiera

ESTADO DE SITUACIÓN FINANCIERA

UNIVERSIDAD ARTURO PRAT
(Miles de Pesos)

ACTIVOS	NOTA	31/12/2019 M\$	31/12/2018 M\$
ACTIVOS CORRIENTES			
Efectivo y Equivalentes al Efectivo	5	2.924.017	403.683
Otros Activos Financieros, Corriente	6	8.196.553	8.675.649
Deudores Comerciales y Otras Cuentas por Cobrar, Neto, Corriente	7	22.124.713	23.303.511
Cuentas por Cobrar a Entidades Relacionadas, Corriente	8	540.790	479.264
Inventarios	9	-	9.744
Pagos Anticipados, Corriente	10	625.200	1.534.566
Otros Activos, Corriente	11	1.830	-
Total Activos Corrientes		34.413.103	34.406.417
ACTIVOS NO CORRIENTES			
Deudores Comerciales y Otras Cuentas por Cobrar, Neto, No Corriente	7	4.896.837	5.216.971
Inversiones en Asociadas Contabilizadas por el Método de la Participación	12	965.617	881.065
Activos Intangibles, Neto	13	98.364	154.214
Propiedades, Planta y Equipo, Neto	14	87.104.512	73.964.383
Pagos Anticipados, No Corriente	10	624.676	1.249.351
Total Activos No Corrientes		93.690.006	81.465.984
TOTAL ACTIVOS		128.103.109	115.872.401
PATRIMONIO NETO Y PASIVOS			
PASIVOS CORRIENTES			
Préstamos que Devengan Intereses, Corriente	15	14.274.739	8.752.589
Acreedores Comerciales y Otras Cuentas por Pagar, Corriente	16	13.651.916	7.342.550
Provisiones, Corriente	17	3.170.482	2.912.622
Cuentas por Pagar por Impuestos Corrientes	18	64.526	64.529
Ingresos Diferidos, Corriente	19	8.196.604	8.637.143
Total Pasivos Corrientes		39.358.267	27.709.433
PASIVOS NO CORRIENTES			
Préstamos que Devengan Intereses, No Corrientes	15	8.787.229	15.235.325
Total Pasivos No Corrientes		8.787.229	15.235.325
TOTAL PASIVOS		48.145.496	42.944.758
PATRIMONIO NETO			
Capital Emitido	20	4.788.584	4.788.584
Otras Reservas		78.735.124	65.791.615
Resultados Retenidos (Pérdidas Acumuladas)		(3.566.095)	2.347.444
Patrimonio Neto Atribuible a los Propietarios de la Controladora		79.957.613	72.927.643
Participación no Controladoras		-	-
Total Patrimonio Neto		79.957.613	72.927.643
Total Patrimonio Neto y Pasivos		128.103.109	115.872.401

ESTADO DE RESULTADOS

UNIVERSIDAD ARTURO PRAT
(Miles de Pesos)

RESULTADOS	NOTA	01/01/2019 31/12/2019 M\$	01/01/2018 31/12/2018 M\$
Ingresos de Operación			
Ingresos de actividades ordinarias	21	40.476.349	36.443.836
Total Ingresos de Operación		40.476.349	36.443.836
Costos de Operación			
Costo de ventas	22	(17.662.654)	(15.259.384)
Costos de distribución		-	-
Total Costos de Operación		(17.662.654)	(15.259.384)
MARGEN OPERACIONAL		22.813.695	21.184.452
Gasto de administración	22	(26.208.975)	(22.581.137)
RESULTADO OPERACIONAL		(3.395.280)	(1.396.685)
Gastos No Operacionales			
Costos financieros	22	(1.686.601)	(2.609.826)
Total Gastos No Operacionales		(1.686.601)	(2.609.826)
Otros Resultados			
Otras ganancias (pérdidas)	22	(1.358.561)	(1.336.267)
Participación en las ganancias (pérdidas) de asociadas y negocios conjuntos que se contabilicen utilizando el método de la participación	22	77.777	55.193
Diferencias de cambio	22	8.898	(41.274)
Resultados por unidades de reajuste	22	960.124	1.043.364
Total Otros Resultados		(311.762)	(278.984)
RESULTADO NO OPERACIONAL		(1.998.363)	(2.888.810)
RESULTADO ANTES DE IMPUESTOS		(5.393.643)	(4.285.495)
Ganancia (Pérdida) de Actividades Continuas después de Impuesto		(5.393.643)	(4.285.495)
Ganancia (Pérdida)		(5.393.643)	(4.285.495)
Ganancia (Pérdida) Atribuible a Participación No Controladora			
Ganancia (pérdida), atribuible a los propietarios de la controladora		(5.393.643)	(4.285.495)
Ganancia (Pérdida) Neta		(5.393.643)	(4.285.495)

Las notas adjuntas N° 1 a 27 forman parte integral de estos estados financieros.



UNAP
UNIVERSIDAD NACIONAL AUTÓNOMA DE PARRAL
TEL. 03542/200-0000

UNAP

UNIVERSIDAD ARTURO PRAT
DEL ESTADO DE CHILE