

INFORME ANUAL REGISTRO DE AVANCE ACTIVIDADES POA

UNIDADES ACADÉMICAS
AÑO 2021



UNIVERSIDAD ARTURO PRAT
DEL ESTADO DE CHILE
CONOCIMIENTO Y TERRITORIO

Contenido

Introducción	3
Consideraciones del informe	3
Porcentaje de unidades con POA finalizado	5
Porcentaje anual de Cumplimiento POA	6
Información operativa proceso POA	7
Resultados Operativos - Facultades y Centro Tecnológico.....	7
Promedio Avance POA - Facultades y Centro Tecnológico.....	8
Resultados Operativos – Sede y Centros Docentes y de Vinculación	8
Promedio Avance POA - Sede y Centros Docentes y de Vinculación	9
Cumplimiento POA por unidades	10
Facultad de Ciencias Empresariales.....	10
Facultad de Ciencias de la Salud.....	11
Facultad de Ciencias Humanas.....	12
Facultad de Ciencias Jurídicas y Políticas	13
Facultad de Ingeniería y Arquitectura	14
Facultad de Recursos Naturales y Renovables.....	15
Facultad de Ciencias.....	16
Centro Tecnológico (CT).....	17
Unidades administrativas.....	17
Unidades académicas	18
Sede Victoria	20
Centro Docente y de Vinculación Arica.....	21
Centro Docente y de Vinculación Antofagasta.....	22
Centro Docente y de Vinculación Calama.....	¡Error! Marcador no definido.
Centro Docente y de Vinculación Santiago.....	23
Anexos por unidad Académica	24

Introducción

El presente Informe fue desarrollado por la Unidad de Planificación y Seguimiento, y da cuenta de los resultados obtenidos en el proceso POA del año 2021. Este proceso da describe la gestión operativa realizada en el año por parte de las unidades académicas y administrativas de la Universidad, siendo estas unidades parte de las Facultades, Departamento de Formación Técnica, Sede Victoria, Centros Docentes y de Vinculación de Arica, Antofagasta y Santiago, como también las diferentes unidades de apoyo administrativo a la gestión institucional.

Consideraciones del informe


- Para este año, se han incorporado las unidades del equipo de gestión de cada facultad como de la Sede y Centros Docentes u de Vinculación, a efecto de plantear las estrategias operativas que permitan dar cumplimiento a las políticas dispuestas por cada Dirección General respecto a la Docencia, Vinculación e I+D+i+e, como de las facultades, Sede y CDV´s.
- No realizaron POA las unidades apoyo al cumplimiento de la estrategia corporativa como lo son las Direcciones Generales de Análisis y Planificación; de Calidad,
- Los valores y datos descritos en el presente informe representan la gestión realizada por las unidades antes mencionadas durante el periodo 2021; los resultados ingresados son sólo de cumplimiento, lo cual refleja las actividades realizadas durante ese periodo en términos de eficacia, lo cual no representa el impacto alcanzado por estas actividades, ya que aquello se verá reflejado en los resultados alcanzados por todas las unidades en las metas del plan de Desarrollo de la unidad táctica superior.
- Se informan las unidades tanto académicas como administrativas que dieron cumplimiento a todas las etapas contenidas en el proceso de Formulación del POA, esto es finalización por parte del usuario, validación de las actividades por parte de la Unidad de Planificación y Seguimiento (UPS) y por último la validación por el decano/a o director/a, según corresponda a la unidad operativa.
- Las unidades académicas que no realizaron POA no son consideradas en el informe, toda vez que no dieron cumplimiento al proceso establecido por la institución; no obstante, como dato estadístico, serán incluidas como número comparativo en el dato de **Porcentaje de unidades con POA finalizado**.
- Los resultados del dato **Cumplimiento POA** corresponderán a aquellas unidades que luego del proceso de Formulación y de Registro de Avance de Actividades POA hayan finalizado estos procesos en general por Sistema.

- Los valores presentados en el informe corresponden a lo registrado en el Sistema POA por parte del usuario encargado de cada unidad operativa, el cual refleja el criterio utilizado en cada registro realizado, para las actividades que conforman su POA.

Para dar una simbología a los datos, se utilizará el sistema de semáforo en el que, según el porcentaje de cumplimiento declarado por la unidad, será comparado con el descrito en este cuadro y se determinará el nivel de eficacia alcanzado por la unidad, respecto a las actividades declaradas en el POA.



80% a 100%
Nivel: Satisfactorio



50% a 79%
Nivel: Parcialmente Satisfactorio



0% a 49%
Nivel: No Satisfactorio

Porcentaje de unidades con POA finalizado

La siguiente tabla, muestra los datos de las unidades académicas y administrativas que dieron término al proceso de Formulación POA; proceso, que como se explicita más arriba, busca que las unidades describan en forma sistemática las acciones que serán realizadas durante el año en ejercicio a fin de dar cumplimiento a los objetivos propuestos por cada unidad táctica superior.

Respecto a el cumplimiento de las unidades académicas, podemos indicar, que el porcentaje global de unidades con POA Finalizado alcanzó un 63%, porcentaje que al igual que el año 2020, se ve bastante mermado por la no Formulación de POA de las carreras de Continuidad de Estudios y de Pregrado PSU, de la Facultad de Ciencias Empresariales, así mismo, la facultad de Ingeniería y Arquitectura, sus carreras de Continuidad de Estudio no realizaron esta gestión.

Otro motivo, preponderante para el bajo porcentaje obtenido, es la que las unidades de gestión de las facultades no formularon POA, lo cual puede asumirse, en el motivo del desconocimiento en como plantear actividades que desde su perspectiva permitieran apoyar, controlar y gestionar acciones que orienten a las carreras a identificar las actividades a desarrollar en las áreas de Docencia, Vinculación e Investigación e Innovación, toda vez que estas debiesen alinearse con las Políticas de las Direcciones Superiores y visión de las Facultades.

A continuación, se presentan los resultados obtenidos en el ejercicio:

Unidades Académicas	Con POA	Sin POA	Total Unidades	Porcentaje Con POA	Porcentaje Sin POA
Facultad de Ciencias de la Salud	12	0	12	100%	0%
Facultad de Ciencias Empresariales	0	26	26	0%	100%
Facultad De Ciencias Humanas	12	0	12	100%	0%
Facultad De Ciencias Jurídicas y Políticas	2	4	6	33%	67%
Facultad de Ingeniería y Arquitectura	9	12	21	56%	44%
Facultad de Recursos Naturales Renovables	3	4	7	33%	67%
Facultad de Ciencias	3	0	3	100%	0%
Departamento de Formación Técnica	28	0	28	100%	0%
Sede Victoria	5	0	5	100%	0%
CDU Antofagasta	3	0	3	100%	0%
CDU Arica	3	0	3	100%	0%
CDU Santiago	1	2	3	33%	67%
TOTALES	147	94	241	63%	37%

Respecto de las unidades administrativas, señalar que el porcentaje alcanzado de unidades con POA Finalizado fue de un 85%, porcentaje bastante alto de cumplimiento, en comparación al año anterior.

A continuación, se presentan los resultados obtenidos en el ejercicio:

Unidades Académicas	Con POA	Sin POA	Total Unidades	Porcentaje Con POA	Porcentaje Sin POA
Dirección De Administración Institucional	3	0	3	100%	0%
Dirección De Admisión Y Egresados	2	0	2	100%	0%
Dirección De Armonización Curricular E Innovación Docente - Dacid	3	0	3	100%	0%
Dirección De Finanzas Institucional	3	0	3	100%	0%
Dirección De Gestión De Personas	1	1	2	50%	50%
Dirección General Asuntos Estudiantiles	3	0	3	100%	0%
Dirección General De Docencia	2	0	2	100%	0%
Dirección General de Postgrado	0	3	3	0%	100%
Dirección General De Innovación	2	0	2	100%	0%
Dirección General De Investigación	2	0	2	100%	0%

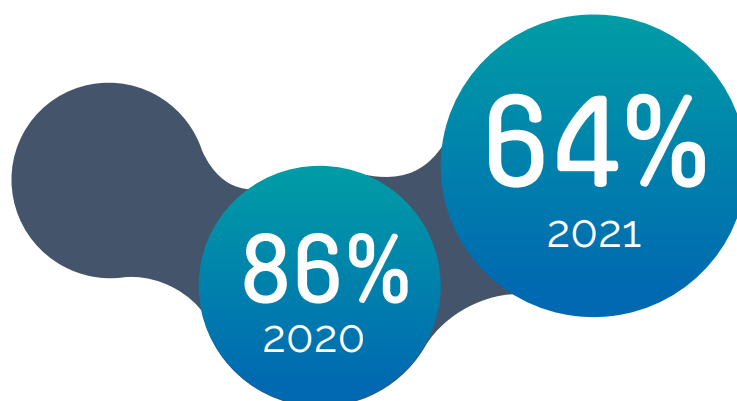
TOTALES

21	4	25	85%	15%
----	---	----	-----	-----

Porcentaje anual de Cumplimiento POA

El cumplimiento del POA responde a como las unidades que Formularon POA y que fueron validadas tanto por la Unidad de Planificación y Seguimiento, además de la Decanatura, como de las respectivas Direcciones Administrativas para la ejecución anual, registraron avances porcentuales de las gestiones realizadas para poder dar cumplimiento a estos objetivos trazados.

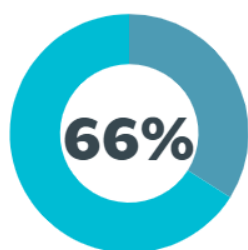
Señalar, que para el año 2021, si bien fue un año particular, el cumplimiento bajo considerablemente respecto al del año 2020, pues éste bajo de un 86% a un 64%, siendo este último muy cercano al obtenido el año 2019, con un 63%.



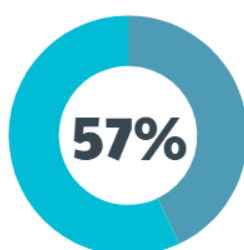
A continuación, se detallan datos relevantes del proceso a nivel general:

Actividades	Total
Cantidad actividades POA en el periodo	799
Actividades completadas	470
Actividades iniciadas no completadas	70
Actividades no iniciadas	259
% ejecución de actividades completadas	59%
% ejecución de actividades	68%
% de evidencias proporcionadas	98%

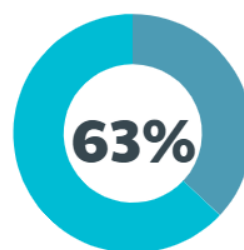
Cumplimiento por Tema Estratégico



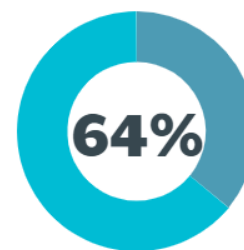
Formación Integral del Estudiante



Manejo Eficiente de los Recursos, Procesos y Capacidades



Desarrollo de los Ejes Productivos a Través del I+D+i+e



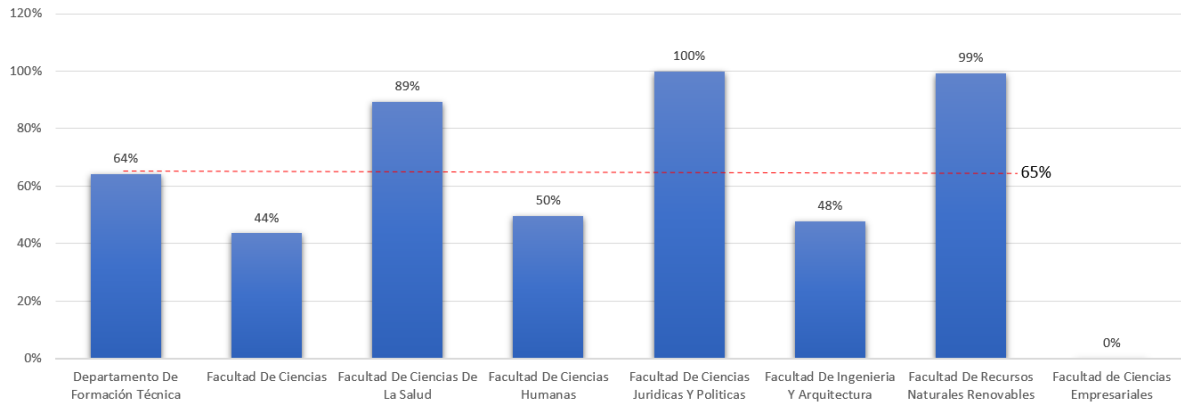
Aprendizaje y Crecimiento

Información operativa proceso POA

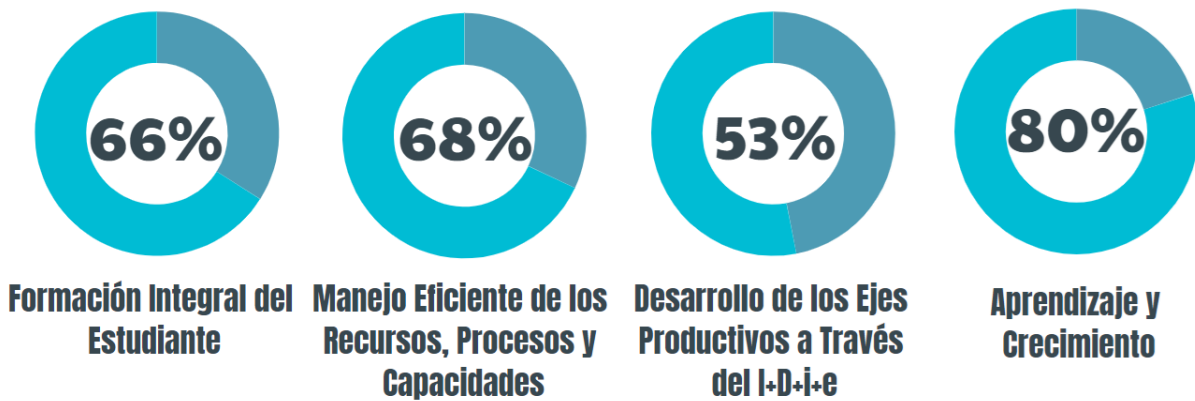
Resultados Operativos - Facultades y Departamento de Formación Técnica

Actividades	Total
Cantidad actividades POA en el periodo	580
Actividades completadas	352
Actividades iniciadas no completadas	38
Actividades no iniciadas	190
% Ejecución de actividades completadas	61%
% Ejecución de actividades	67%
% de evidencias proporcionadas	97%

Promedio Avance POA - Facultades y Departamento de Formación Técnica



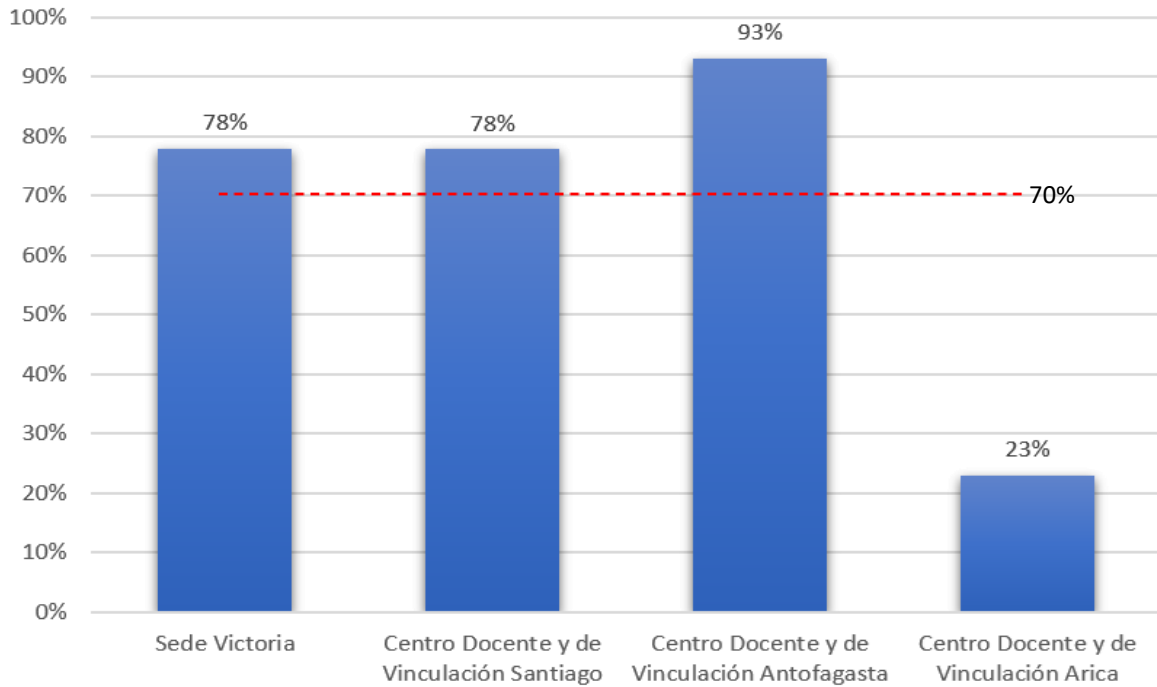
Cumplimiento por Tema Estratégico



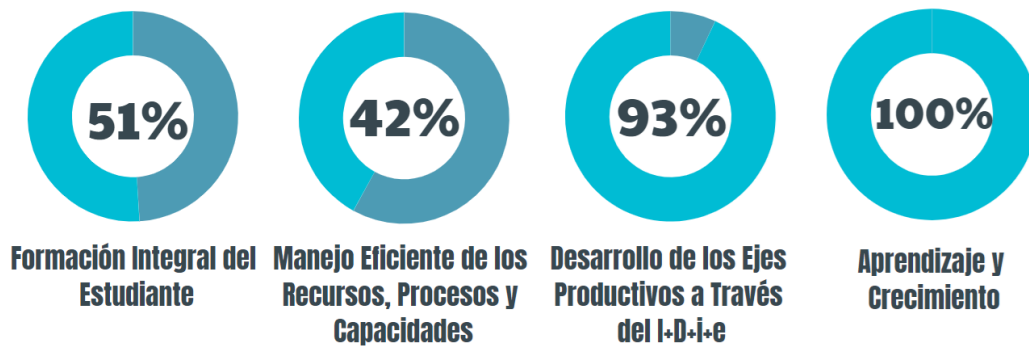
Resultados Operativos – Sede y Centros Docentes y de Vinculación

Actividades	Total
Cantidad actividades POA en el periodo	92
Actividades completadas	60
Actividades iniciadas no completadas	8
Actividades no iniciadas	24
% Ejecución de actividades completadas	65%
% Ejecución de actividades	74%
% de evidencias proporcionadas	100%

Promedio Avance POA - Sede y Centros Docentes y de Vinculación



Cumplimiento por Tema Estratégico





Cumplimiento POA por unidades

Facultad de Ciencias Empresariales

0%

Nivel: No Satisfactorio

Actividades	Total
Cantidad actividades POA en el periodo	0
Actividades completadas	0
Actividades iniciadas no completadas	0
Actividades no iniciadas	0
% ejecución de actividades completadas	0%
% ejecución de actividades	0%
% de evidencias proporcionadas	0%

La Facultad de Ciencias Empresariales, cuenta con un total de 3 carreras de pregrado y 25 carreras de Continuidad de Estudios y además con 3 unidades de gestión como lo son Docencia, Investigación, Innovación y postgrado, como también Vinculación.

Al igual que el año 2020, la Facultad, desconociendo los motivos, no participa del proceso, informado por la Unidad de Planificación y Seguimiento, siendo ya 2 años consecutivos que se desconocen las gestiones que realiza esta durante el año, para dar respuesta a sus procesos académicos y de gestión, que permitan poder dar cumplimiento a las metas establecidas en su Plan de Desarrollo.



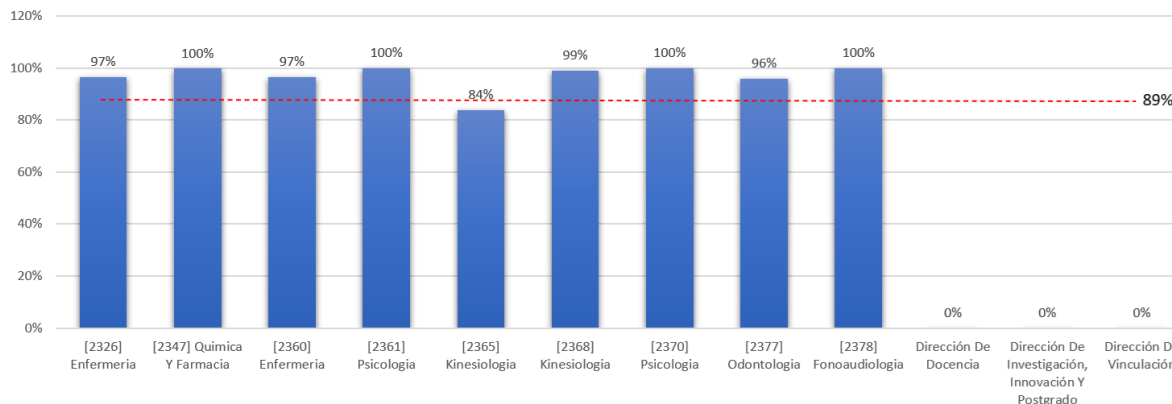
89%

Nivel: Satisfactorio

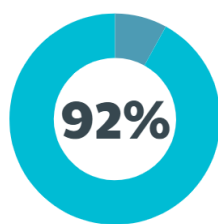
Actividades	Total
Cantidad actividades POA en el periodo	163
Actividades completadas	138
Actividades iniciadas no completadas	11
Actividades no iniciadas	14
% ejecución de actividades completadas	85%
% ejecución de actividades	91%
% de evidencias proporcionadas	100%

La Facultad de Ciencias de la Salud, cuenta con 9 carreras de pregrado, así también con 3 unidades de gestión como que son Dirección de Docencia, Dirección de Vinculación y Dirección de Investigación, Innovación y Postgrado. Cabe mencionar que las unidades de gestión o de apoyo no realizaron el proceso de seguimiento de sus actividades.

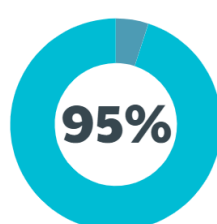
A continuación, se detalla el avance final registrado por cada una de estas unidades.



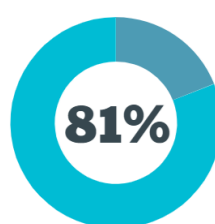
Cumplimiento por Tema Estratégico



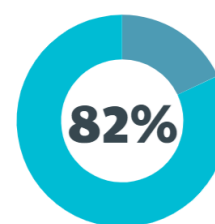
Formación Integral del Estudiante



Manejo Eficiente de los Recursos, Procesos y Capacidades



Desarrollo de los Ejes Productivos a Través del I+D+i-e



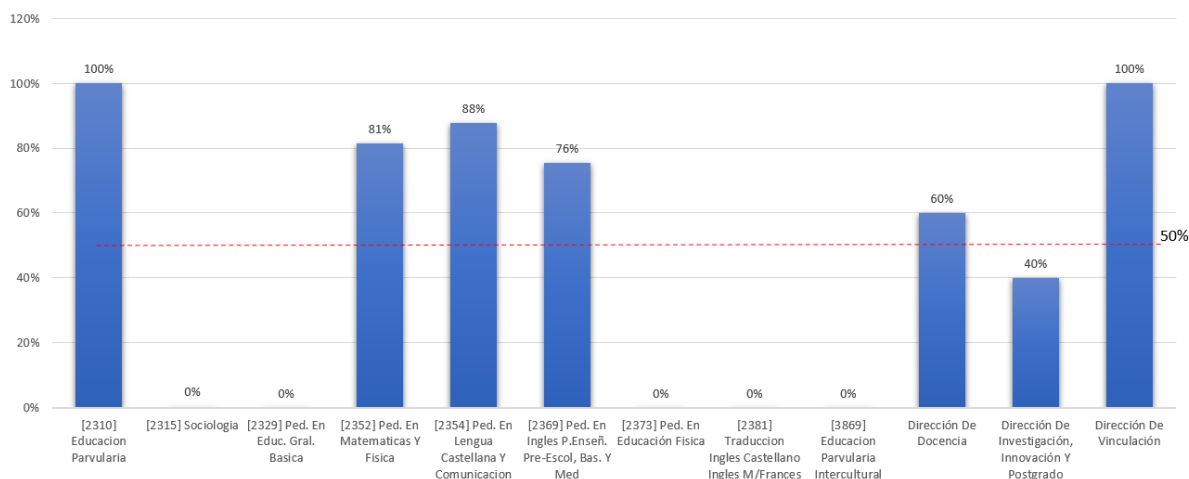
Aprendizaje y Crecimiento



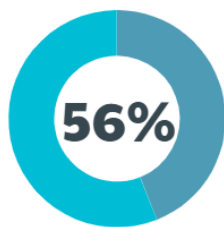
50%
 Nivel: Parcialmente Satisfactorio

Actividades	Total
Cantidad actividades POA en el periodo	105
Actividades completadas	51
Actividades iniciadas no completadas	4
Actividades no iniciadas	50
% ejecución de actividades completadas	49%
% ejecución de actividades	52%
% de evidencias proporcionadas	100%

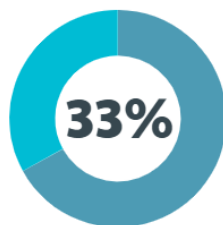
La Facultad de Ciencias Humanas, cuenta con un total de 9 carreras, de las cuales, 8 carreras son de pregrado y 1 de continuidad de estudios. Asimismo, las unidades de gestión o de apoyo, formularon actividades y su respectivo seguimiento. 5 carreras, no realizaron seguimiento a las actividades propuestas, desconociendo los motivos de ello. A continuación, se detalla el avance final registrado por cada una de estas unidades.



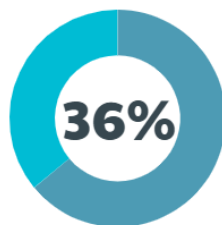
Cumplimiento por Tema Estratégico



Formación Integral del Estudiante



Manejo Eficiente de los Recursos, Procesos y Capacidades



Desarrollo de los Ejes Productivos a Través del I+D+i+e

N/A

Aprendizaje y Crecimiento



33%

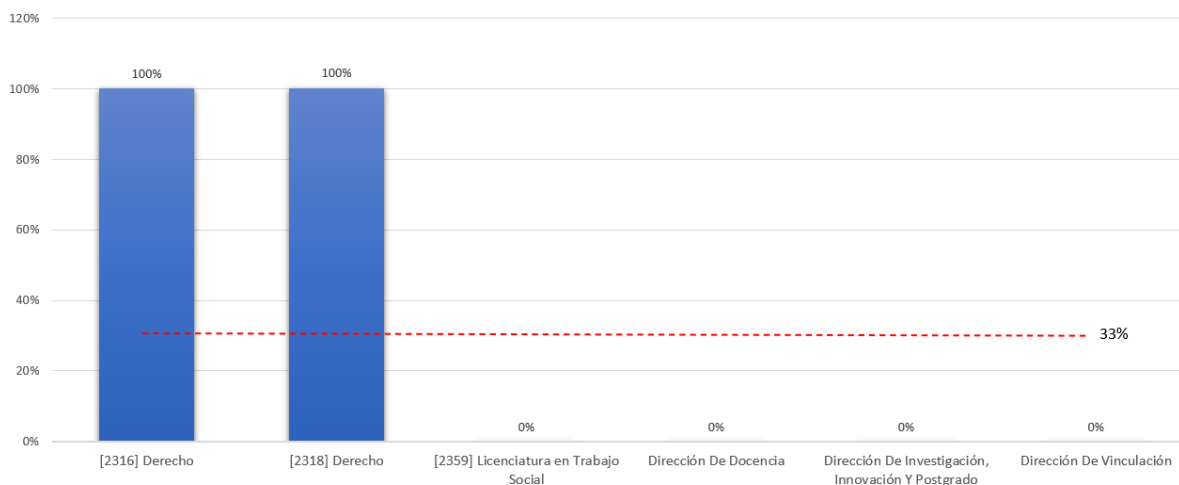
Nivel: No Satisfactorio

Facultad de Ciencias Jurídicas y Políticas

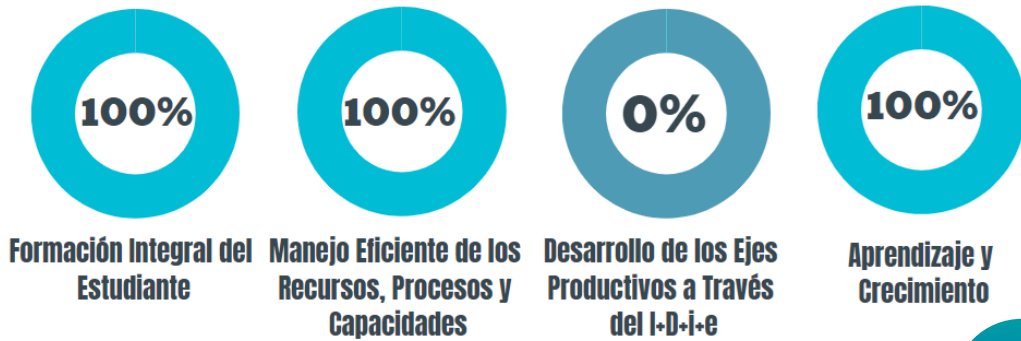
Actividades	Total
Cantidad actividades POA en el periodo	10
Actividades completadas	10
Actividades iniciadas no completadas	0
Actividades no iniciadas	0
% ejecución de actividades completadas	100%
% ejecución de actividades	100%
% de evidencias proporcionadas	100%

La Facultad de Ciencias Jurídicas y Políticas, cuenta con un total de 3 carreras de pregrado y 3 unidades administrativas de apoyo a la gestión. Para el año 2021, sólo las carreras de Derecho, tanto de Iquique como de la sede Victoria dieron respuesta al proceso. Quedando sin formular actividades para el año 2021, la Carrera de Licenciatura en Trabajo Social y las unidades de apoyo administrativo.

A continuación, se detallan gráficamente los resultados obtenidos por esta facultad:



Cumplimiento por Tema Estratégico



Facultad de Ingeniería y Arquitectura

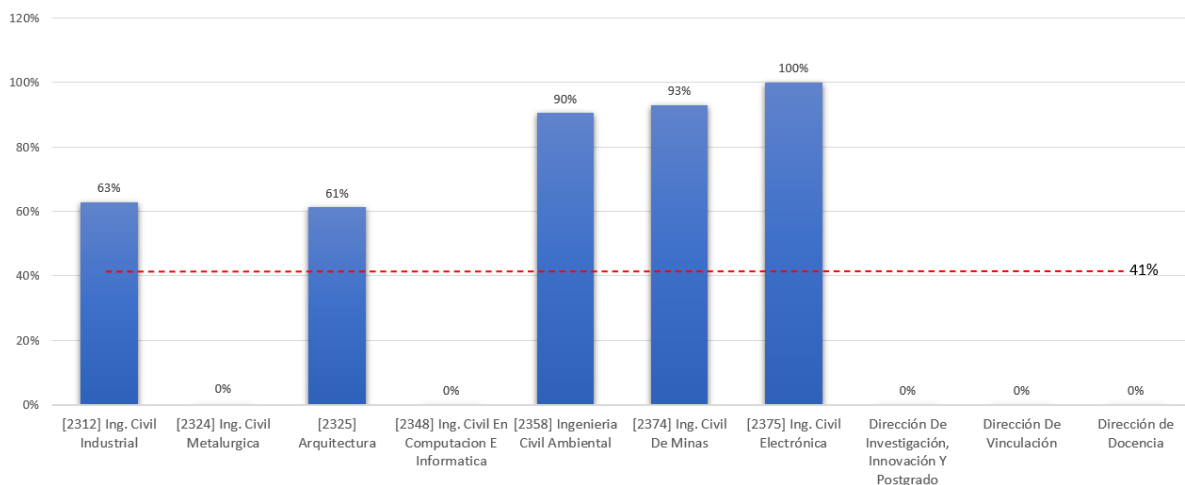


48%

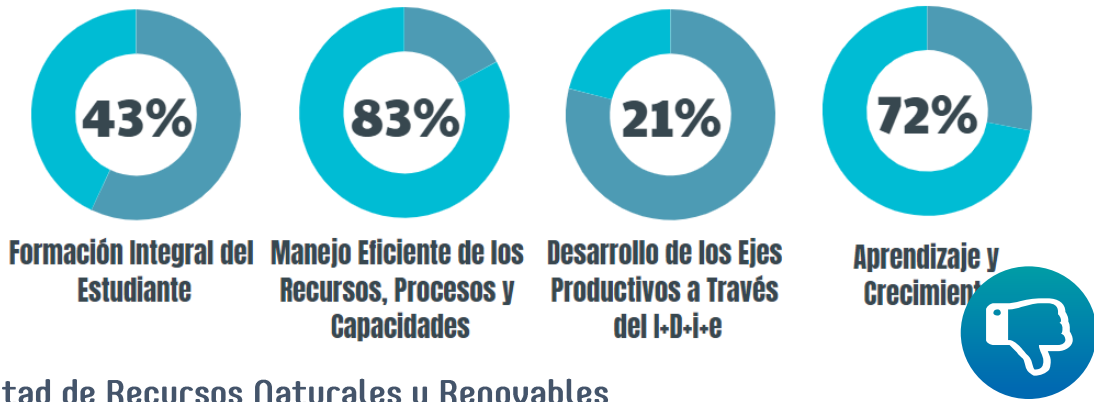
Nivel: No Satisfactorio

Actividades	Total
Cantidad actividades POA en el periodo	129
Actividades completadas	53
Actividades iniciadas no completadas	14
Actividades no iniciadas	62
% ejecución de actividades completadas	41%
% ejecución de actividades	52%
% de evidencias proporcionadas	85%

La Facultad de Ingeniería y Arquitectura, cuenta con un total de 7 carreras de pregrado y 11 carreras de continuidad, más las unidades de apoyo a la gestión. De estas, sólo 5 carreras de pregrado dieron continuidad al proceso en todas sus etapas y 2 de ellas sin avanzar en el proceso. Así mismo las unidades de apoyo si bien formularon POA, no registraron gestiones en ellas. Respecto a las carreras de continuidad de estudio, ninguna de ellas Formuló POA, quedando sin registrar actividades al igual que el año 2021.



Cumplimiento por Tema Estratégico



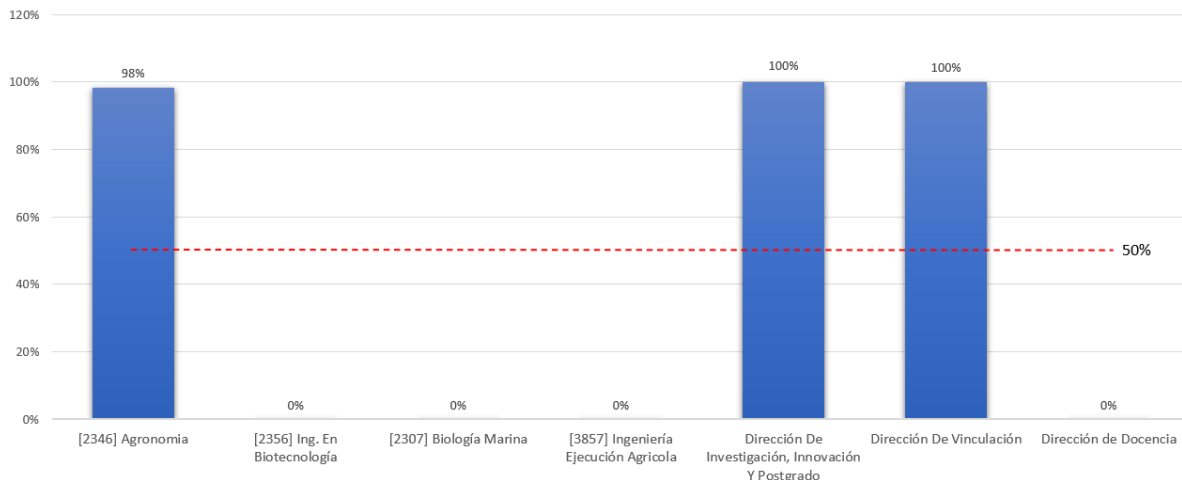
Facultad de Recursos Naturales y Renovables

43%
Nivel: No Satisfactorio

Actividades	Total
Cantidad actividades POA en el periodo	15
Actividades completadas	14
Actividades iniciadas no completadas	1
Actividades no iniciadas	0
% ejecución de actividades completadas	93%
% ejecución de actividades	100%
% de evidencias proporcionadas	100%

La Facultad de Recursos Naturales Renovables, cuenta con un total de 3 carreras de pregrado y 1 carreras de continuidad de estudios, asimismo las 3 unidades de apoyo a la gestión.

En este año, solo la carrera de Agronomía realizo gestiones tendientes al logro de las metas de la facultad, esto sin duda dificulta en gran manera el logro de esos objetivos, si las demás carreras no participan o al menos registran las acciones que realizan en las herramientas de gestión que dispone la institución.



Cumplimiento por Tema Estratégico

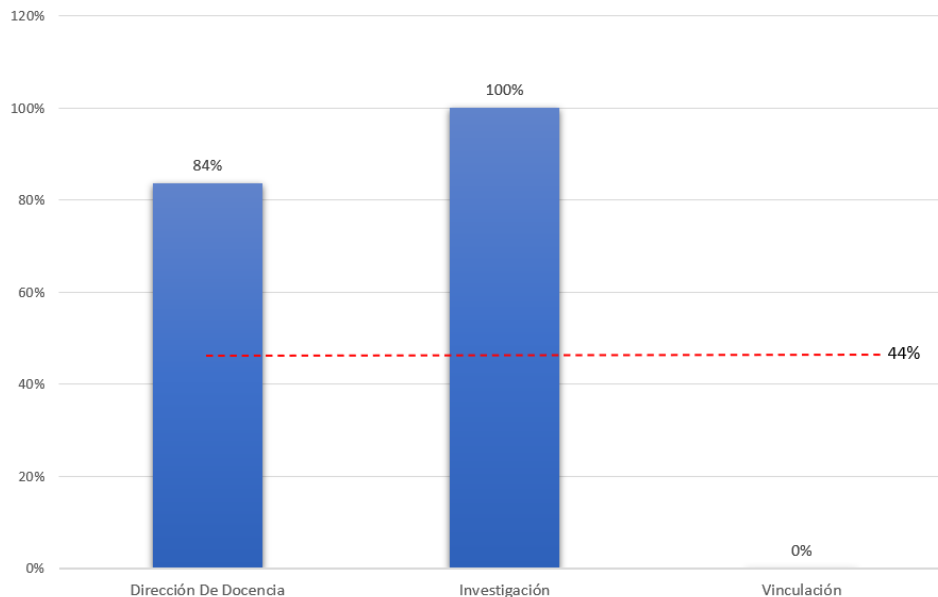


Facultad de Ciencias

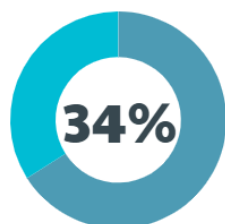
44%
Nivel: No Satisfactorio

Actividades	Total
Cantidad actividades POA en el periodo	36
Actividades completadas	12
Actividades iniciadas no completadas	12
Actividades no iniciadas	12
% ejecución de actividades completadas	33%
% ejecución de actividades	67%
% de evidencias proporcionadas	61%

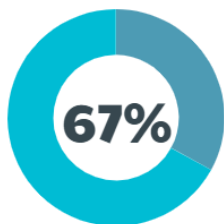
Esta Facultad no cuenta con carreras propias, no obstante, las unidades que son parte de esta, formularon actividades a desarrollar durante el año para dar cumplimiento a sus objetivos e el Plan de Desarrollo, no obstante, su cumplimiento no fue satisfactorio, dado su bajo cumplimiento en el seguimiento de estas actividades.



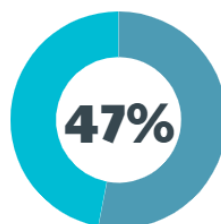
Cumplimiento por Tema Estratégico



Formación Integral del Estudiante



Manejo Eficiente de los Recursos, Procesos y Capacidades



Desarrollo de los Ejes Productivos a Través del I-D-i-e

N/A

Aprendizaje y Crecimiento



64%

Nivel: Parcialmente Satisfactorio

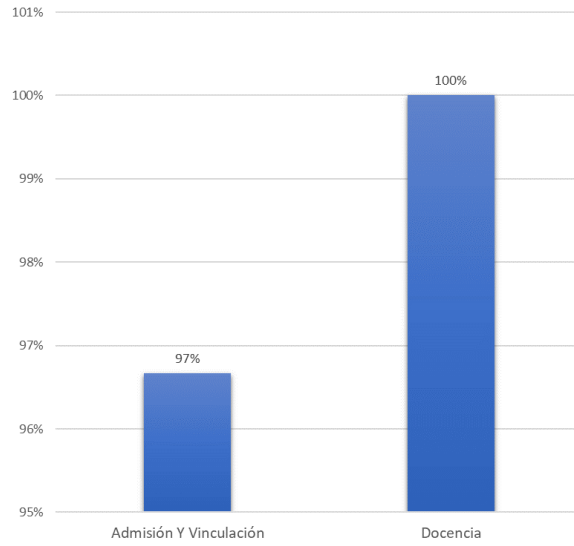
Departamento de Formación Técnica (DFT)

Actividades	Total
Cantidad actividades POA en el periodo	111
Actividades completadas	67
Actividades iniciadas no completadas	5
Actividades no iniciadas	39
% ejecución de actividades completadas	60%
% ejecución de actividades	65%
% de evidencias proporcionadas	100%

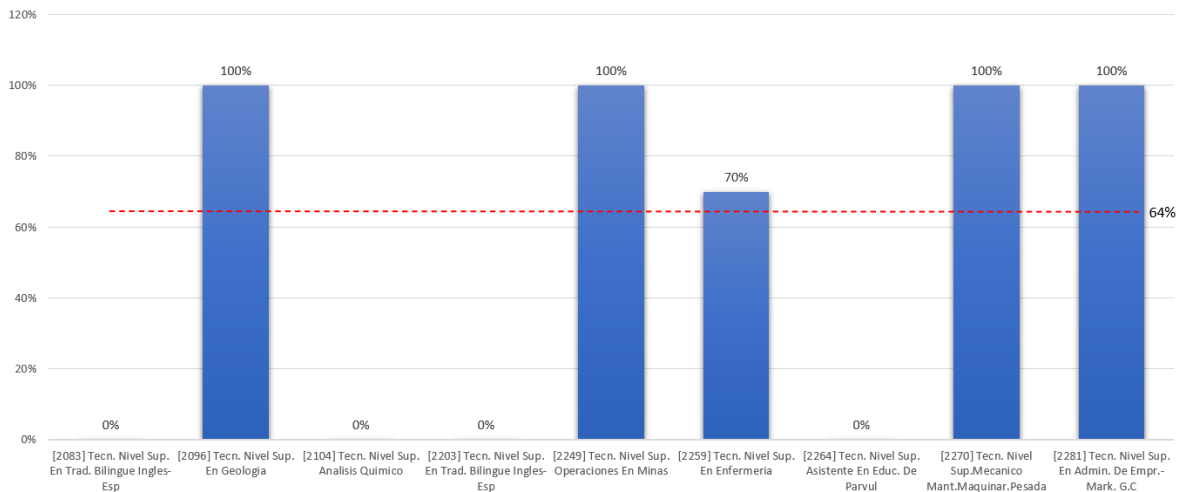
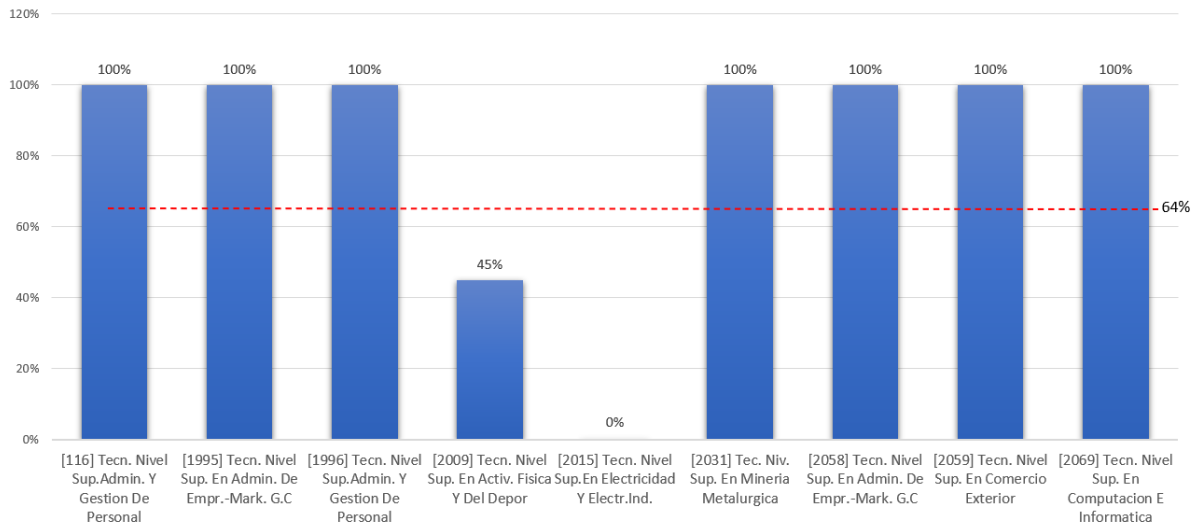
El Departamento de Formación Técnica, se compone de carreras técnicas agrupadas en diferentes áreas del conocimiento, así también cuenta con unidades de apoyo a la gestión, de carácter académico, orientados a la vinculación y admisión, como en la docencia.

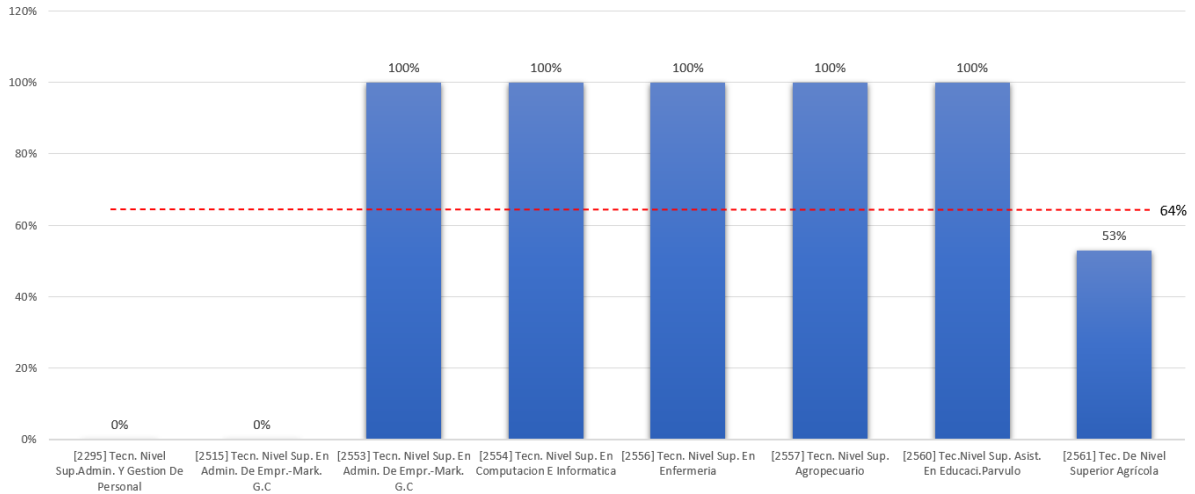
A continuación, se detalla el avance final registrado por cada una de estas unidades.

Unidades administrativas

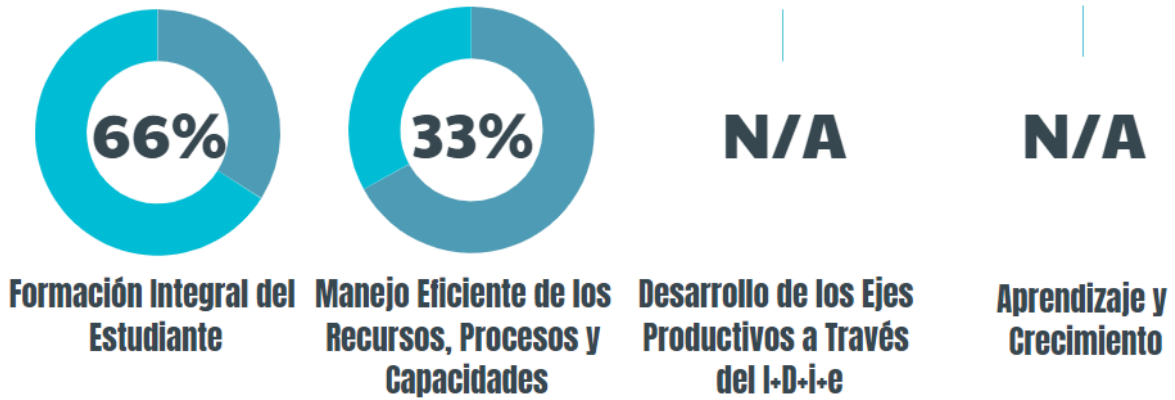


Unidades académicas





Cumplimiento por Tema Estratégico



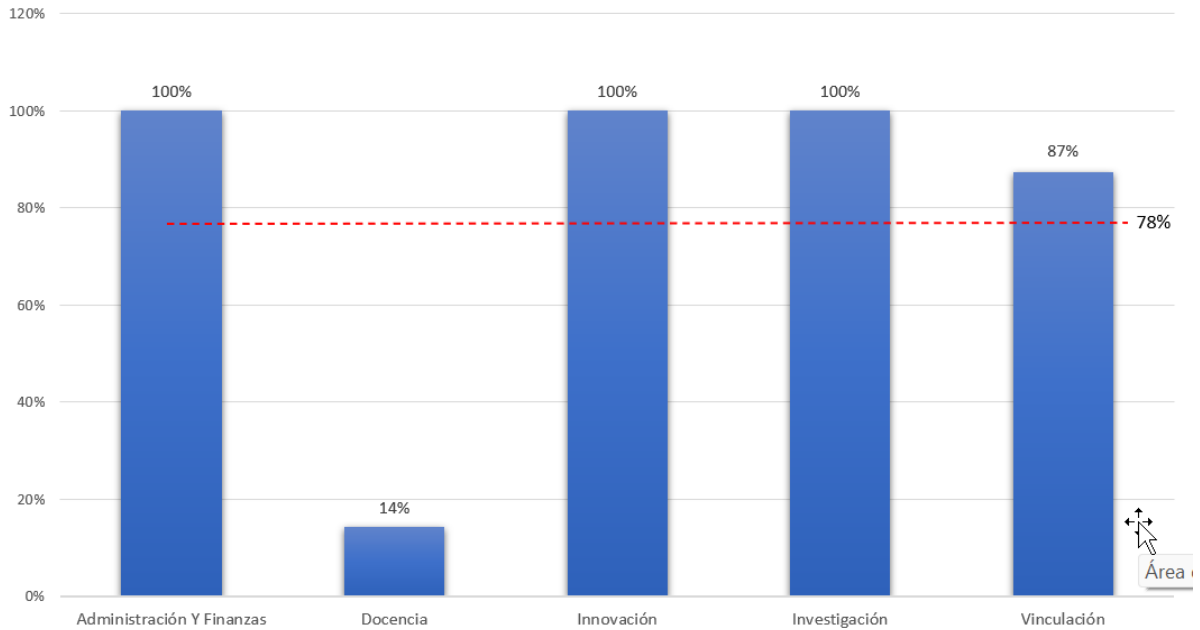
Sede Victoria



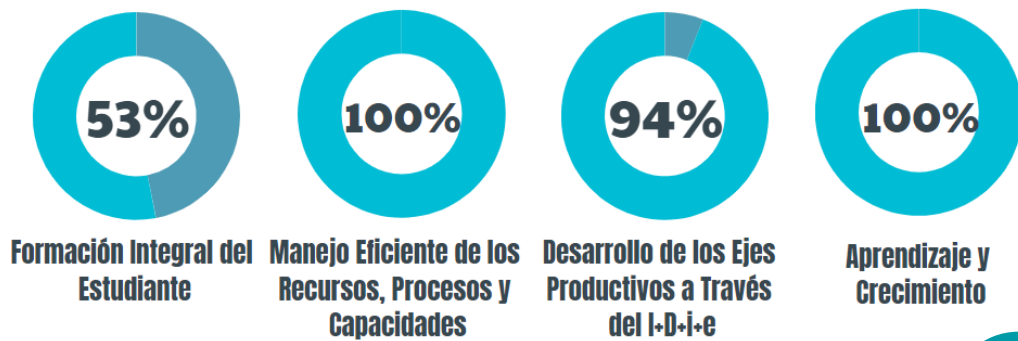
78%

Nivel: Satisfactorio

Actividades	Total
Cantidad actividades POA en el periodo	34
Actividades completadas	24
Actividades iniciadas no completadas	3
Actividades no iniciadas	7
% ejecución de actividades completadas	71%
% ejecución de actividades	79%
% de evidencias proporcionadas	100%



Cumplimiento por Tema Estratégico



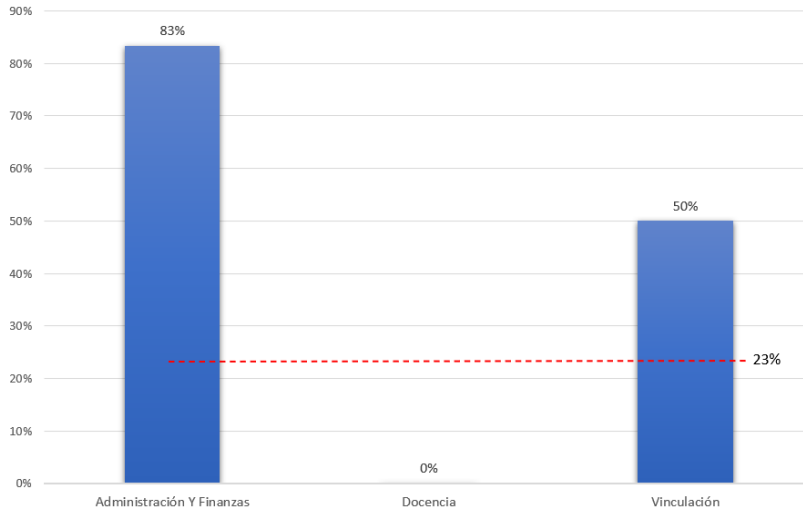
Centro Docente y de Vinculación Arica



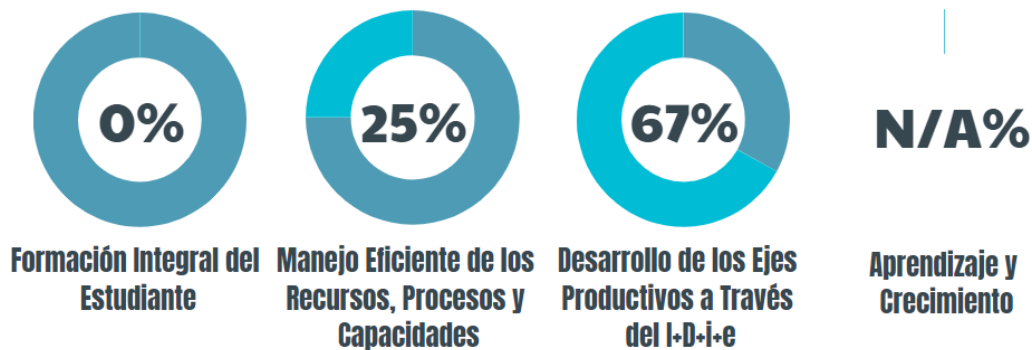
23%

Nivel: No Satisfactorio

Actividades	Total
Cantidad actividades POA en el periodo	20
Actividades completadas	4
Actividades iniciadas no completadas	1
Actividades no iniciadas	15
% ejecución de actividades completadas	20%
% ejecución de actividades	25%
% de evidencias proporcionadas	100%



Cumplimiento por Tema Estratégico

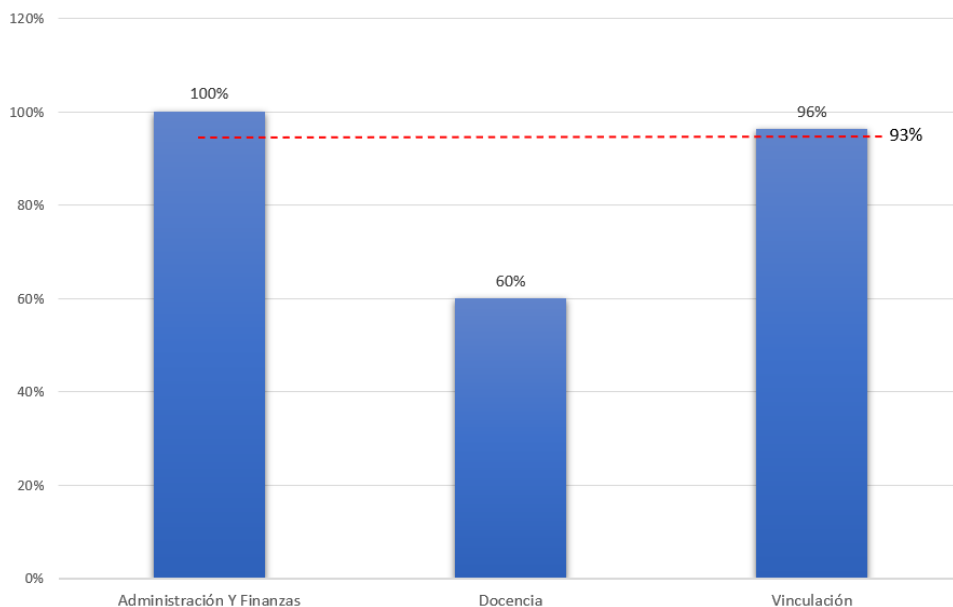


Centro Docente y de Vinculación Antofagasta

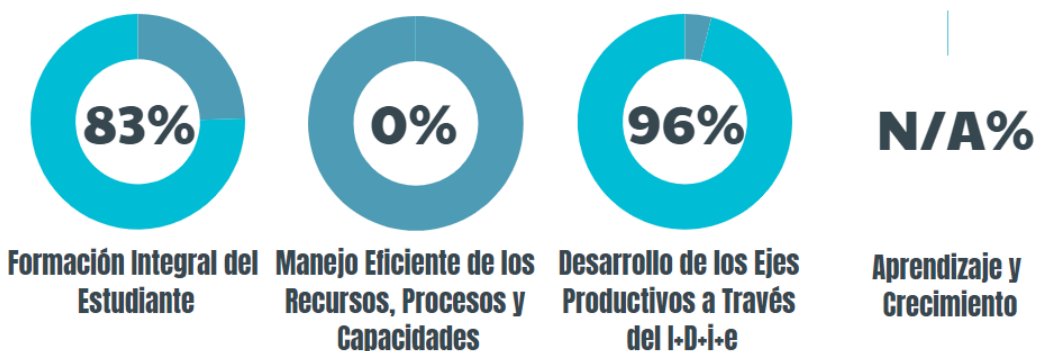


93%
Nivel: Satisfactorio

Actividades	Total
Cantidad actividades POA en el periodo	29
Actividades completadas	25
Actividades iniciadas no completadas	4
Actividades no iniciadas	0
% ejecución de actividades completadas	86%
% ejecución de actividades	100%
% de evidencias proporcionadas	100%



Cumplimiento por Tema Estratégico

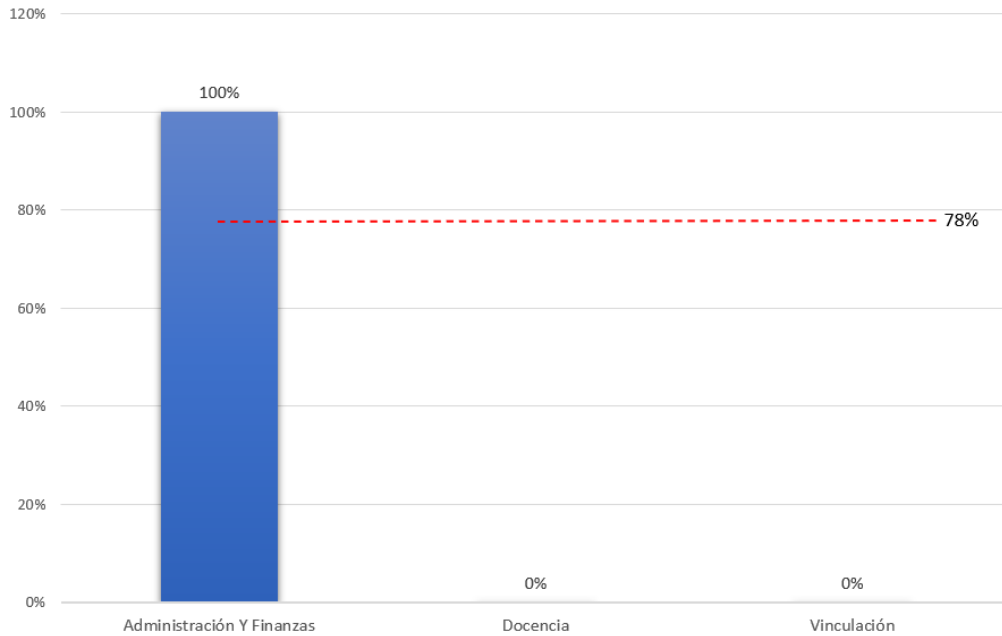


Centro Docente y de Vinculación Santiago



78%
Nivel: Parcialmente Satisfactorio

Actividades	Total
Cantidad actividades POA en el periodo	9
Actividades completadas	7
Actividades iniciadas no completadas	0
Actividades no iniciadas	2
% ejecución de actividades completadas	78%
% ejecución de actividades	78%
% de evidencias proporcionadas	100%



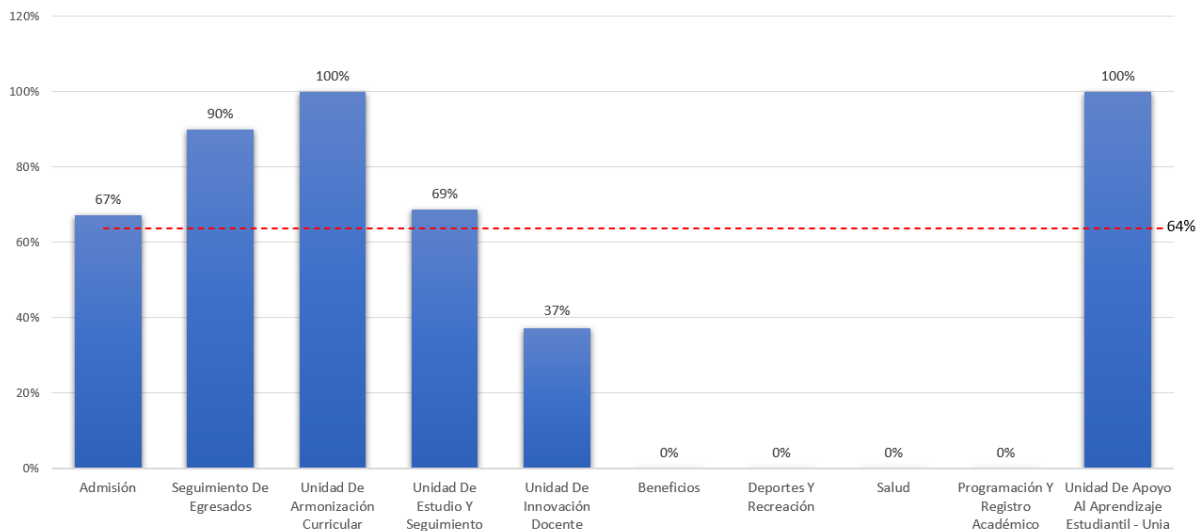
Cumplimiento por Tema Estratégico



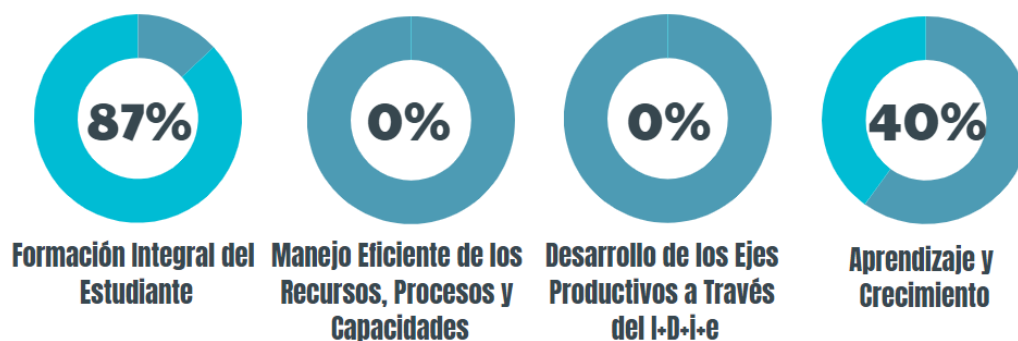
Cumplimiento por unidades de apoyo (VRA)

64%
 Nivel: Parcialmente Satisfactorio

Actividades	Total
Cantidad actividades POA en el periodo	58
Actividades completadas	29
Actividades iniciadas no completadas	15
Actividades no iniciadas	14
% ejecución de actividades completadas	50%
% ejecución de actividades	76%
% de evidencias proporcionadas	100%



Cumplimiento por Tema Estratégico



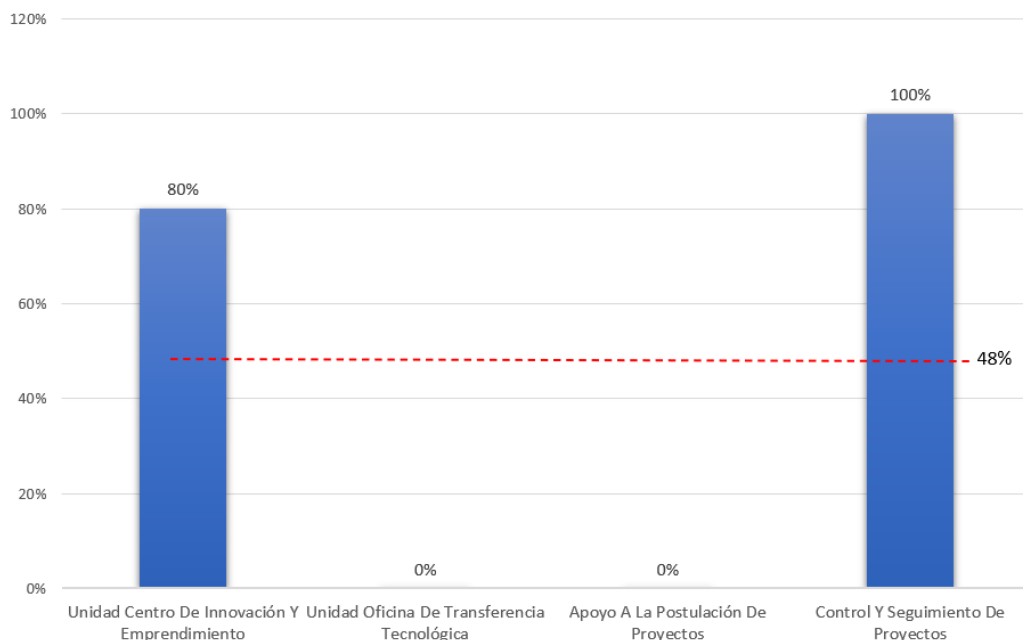
Cumplimiento por unidades de apoyo (VRII)



48%

Nivel: No Satisfactorio

Actividades	Total
Cantidad actividades POA en el periodo	21
Actividades completadas	10
Actividades iniciadas no completadas	0
Actividades no iniciadas	11
% ejecución de actividades completadas	48%
% ejecución de actividades	48%
% de evidencias proporcionadas	100%



Cumplimiento por Tema Estratégico

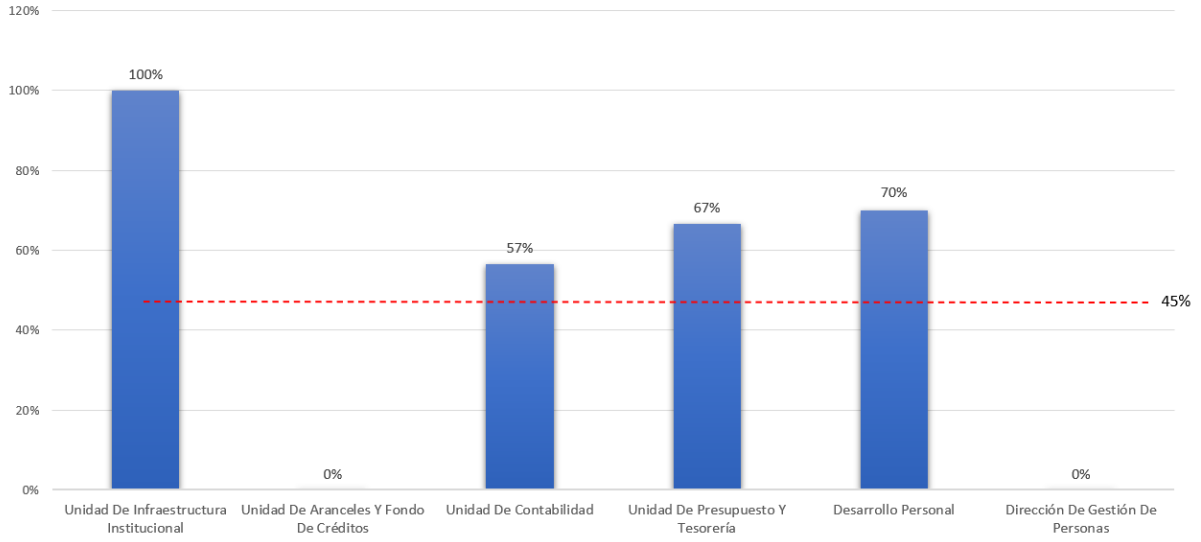


46%

Nivel: No Satisfactorio

Cumplimiento por unidades de apoyo (VRAF)

Actividades	Total
Cantidad actividades POA en el periodo	48
Actividades completadas	19
Actividades iniciadas no completadas	9
Actividades no iniciadas	20
% ejecución de actividades completadas	40%
% ejecución de actividades	58%
% de evidencias proporcionadas	100%



Cumplimiento por Tema Estratégico

